

تاریخ آخرین
اطلاعات

۱۴۰۱/۰۵/۰۵

نمودار میزان فروش تجمعی سیمان داراب (ساراب) در
ماه های مختلف از سال ۱۳۹۶ تا به امروز

www.hamyarsarmaye.com

*** سال مالی این سهم اسفند ماه است ***



فروش تجمعی سیمان داراب در ماه های مختلف

فروش تجمعی

۲,۰۰۰,۰۰۰

۱,۵۰۰,۰۰۰

۱,۰۰۰,۰۰۰

۵۰۰,۰۰۰

۰

فروردین

اردیبهشت

خرداد

تیر

مرداد

شهریور

مهر

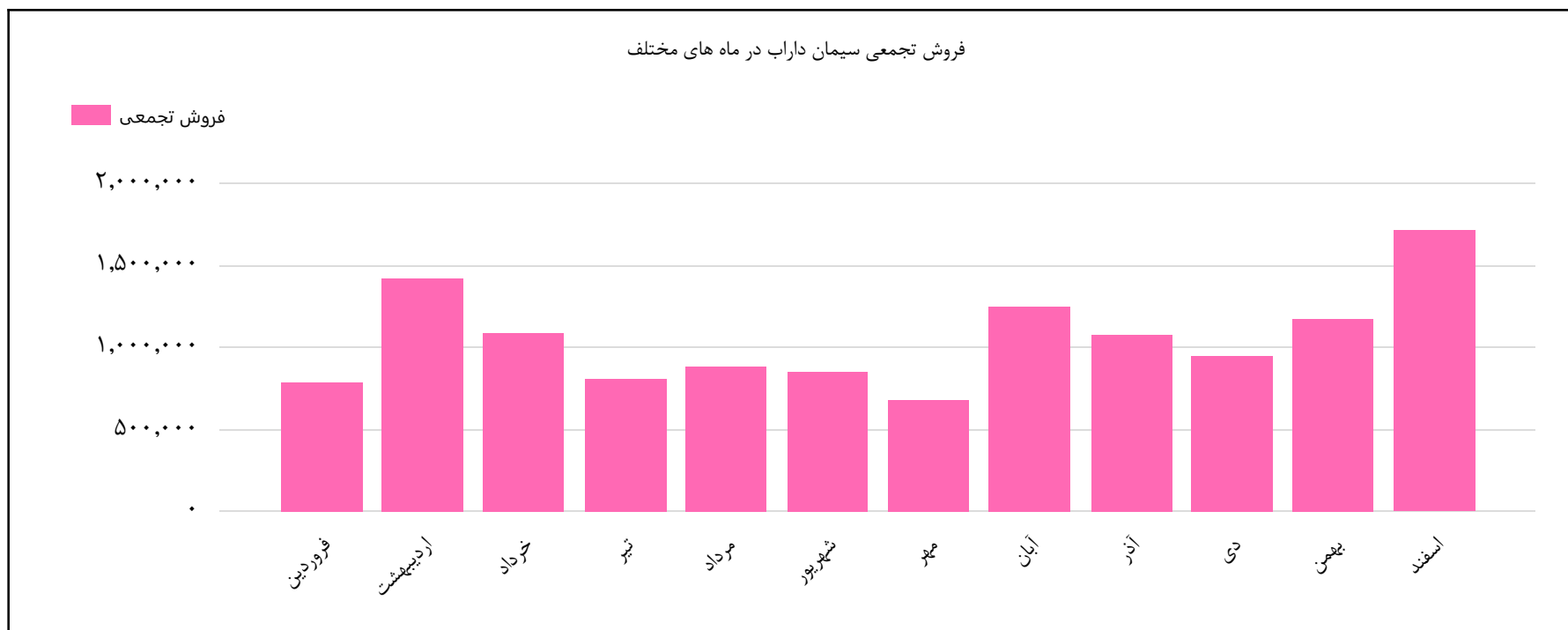
آبان

آذر

دی

بهمن

اسفند



تاریخ آخرین
اطلاعات

۱۴۰۱/۰۵/۰۵

نمودار میزان فروش تجمعی سیمان آرتا اردبیل (سیمان
اردبیل و آهک آذرشهر) (ساربیل) در ماه های مختلف از
سال ۱۳۹۶ تا به امروز

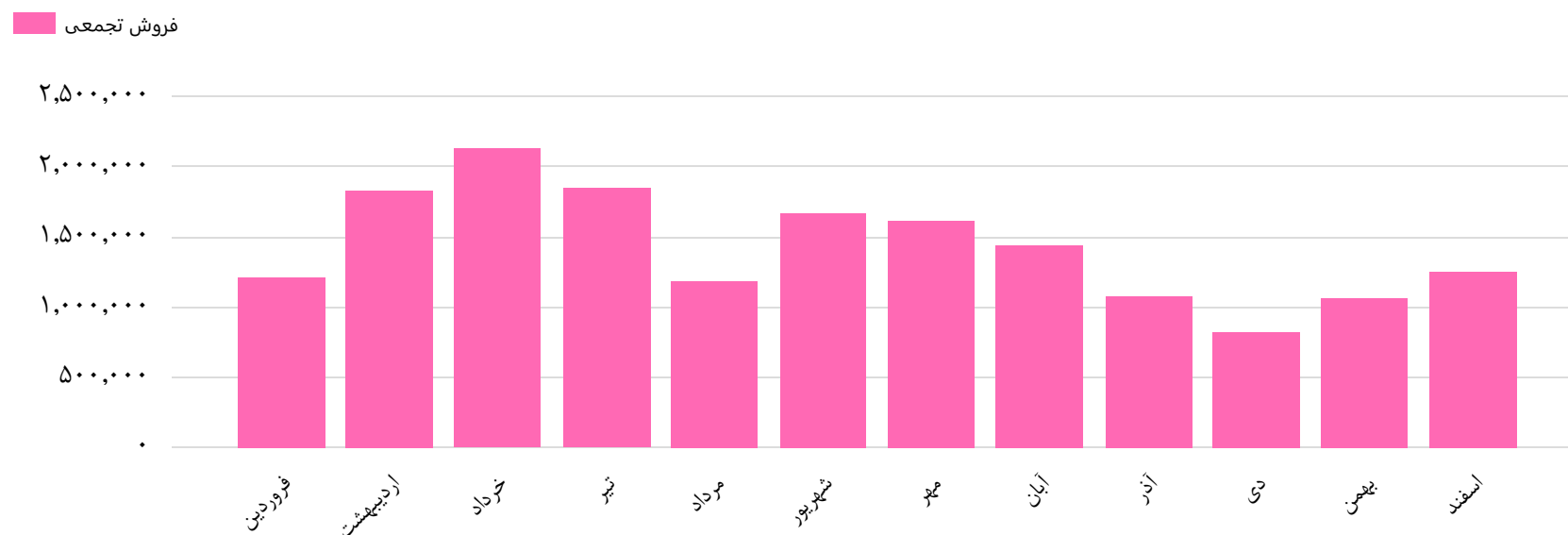
www.hamyarsarmaye.com



همیار سرمایه
Hamyar Sarmaye

*** سال مالی این سهم آذر ماه است ***

فروش تجمعی سیمان آرتا اردبیل (سیمان اردبیل و آهک آذرشهر) در ماه های مختلف



تاریخ آخرین
اطلاعات

۱۴۰۱/۰۵/۰۵

نمودار میزان فروش تجمعی بین المللی ساروج بوشهر
(ساروج) در ماه های مختلف از سال ۱۳۹۶ تا به امروز

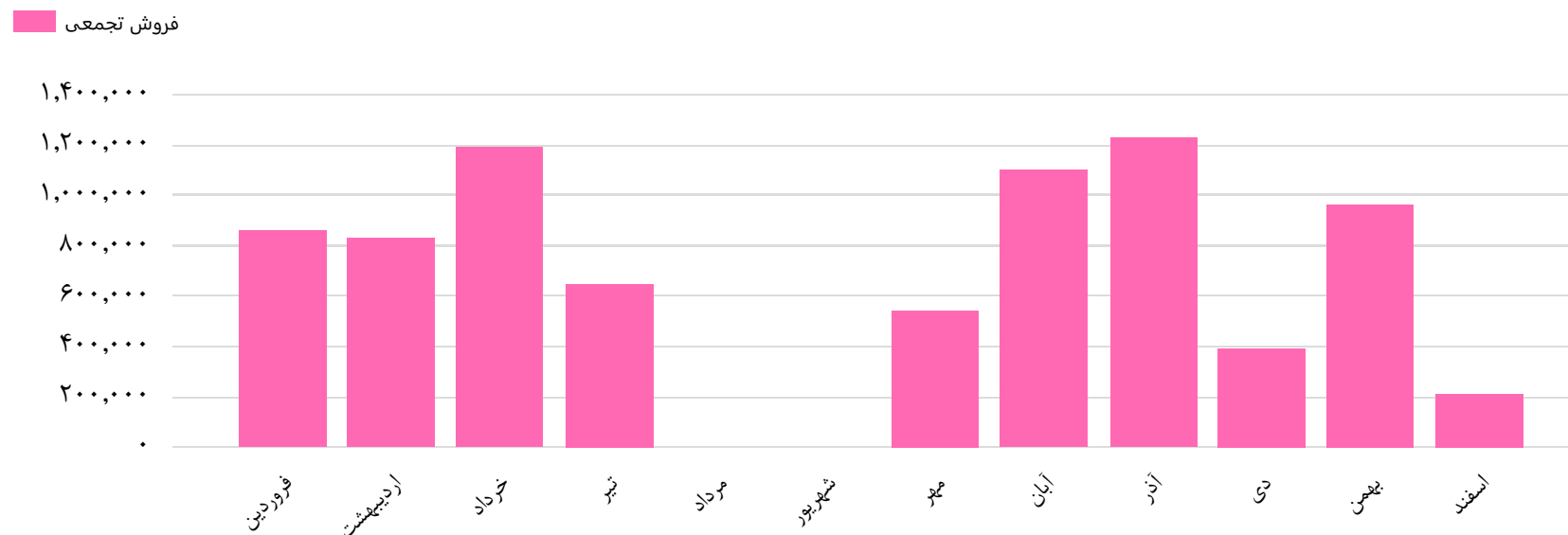
www.hamyarsarmaye.com



همیار سرمایه
Hamyar Sarmaye

سال مالی این سهم آذر ماه است

فروش تجمعی بین المللی ساروج بوشهر در ماه های مختلف



تاریخ آخرین
اطلاعات

۱۴۰۱/۰۵/۰۵

نمودار میزان فروش تجمعی سیمان ارومیه (ساروم) در
ماه های مختلف از سال ۱۳۹۶ تا به امروز

www.hamyarsarmaye.com

*** سال مالی این سهم اسفند ماه است ***



فروش تجمعی سیمان ارومیه در ماه های مختلف

