

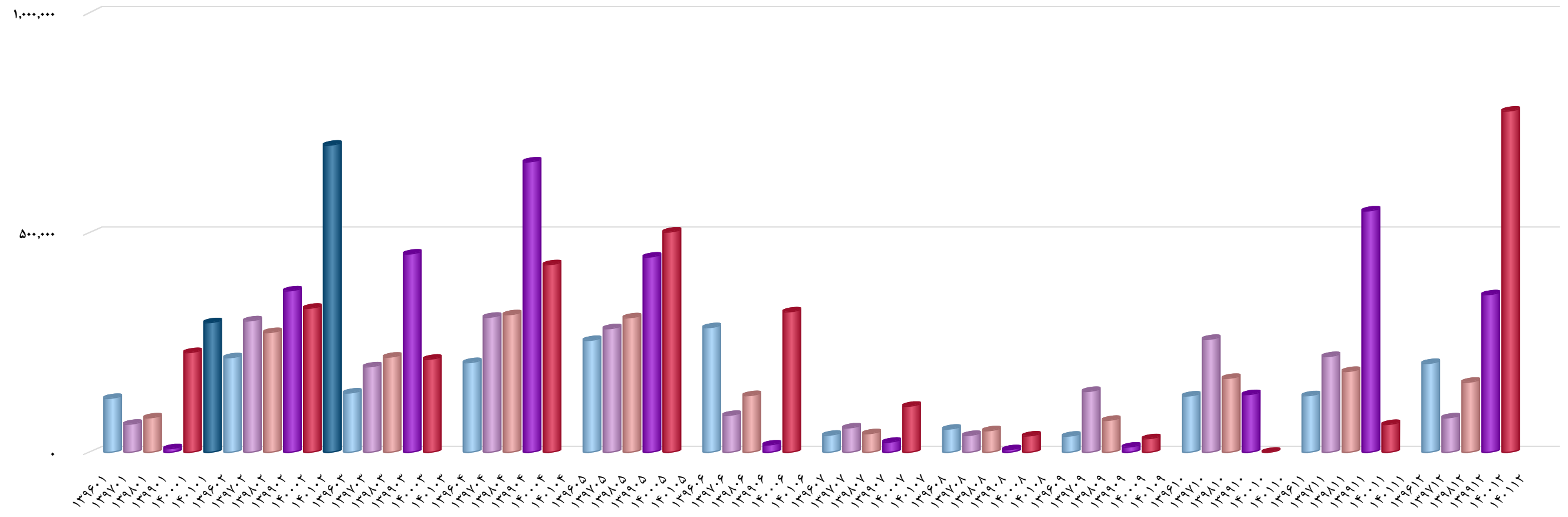
تاریخ آخرین اطلاعات
۱۴۰۱/۰۳/۲۴

نمودار میزان فروش افسست (چافست)
www.hamyarsarmaye.com

سال مالی این سهم شهریور ماه است



نمودار میزان فروش افسست در
ماههای مختلف میلیون ریال
تهیه شده توسط تیم همیار -
سرمایه



تاریخ آخرین اطلاعات
۱۴۰۱/۰۳/۲۴

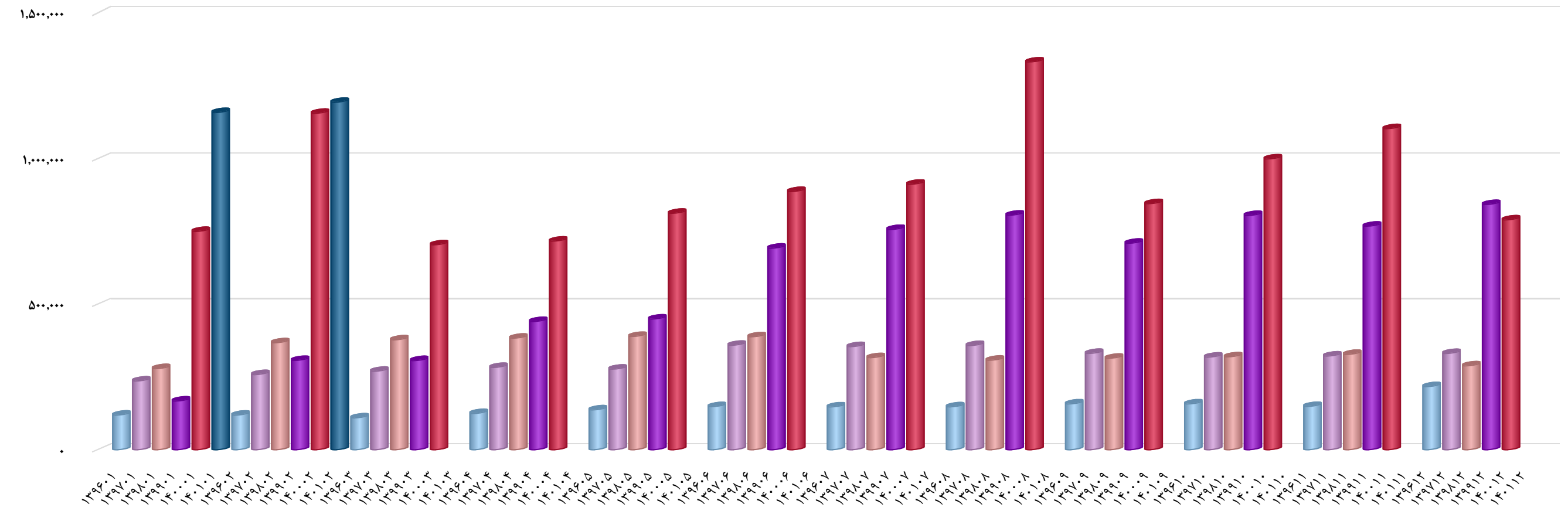
نمودار میزان فروش گروه صنایع کاغذ
پارس (چکاپا)

www.hamyarsarmaye.com

سال مالی این سهم آبان ماه است



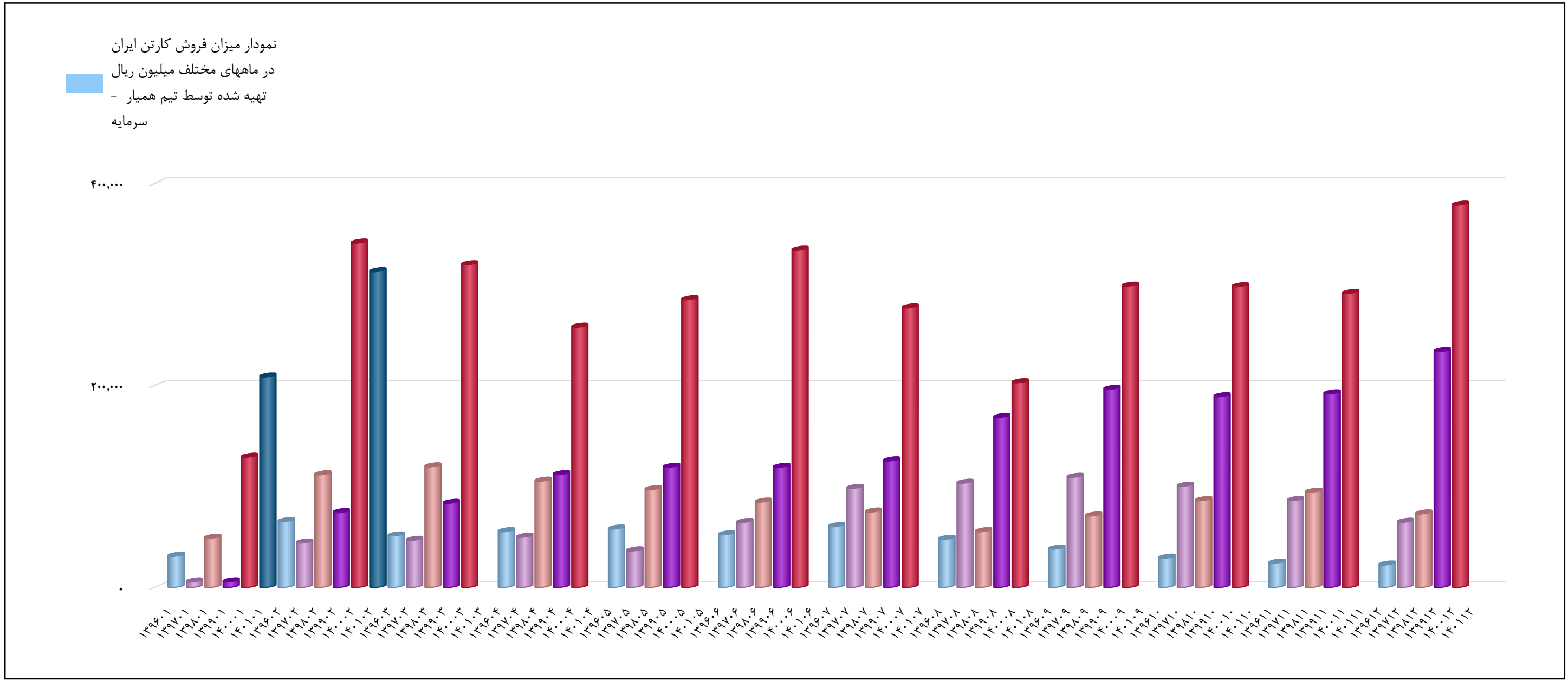
نمودار میزان فروش گروه صنایع
کاغذ پارس در ماههای مختلف
میلیون ریال - تهیه شده توسط
تیم همیار سرمایه



تاریخ آخرین اطلاعات
۱۴۰۱/۰۳/۲۴

نمودار میزان فروش کارتن ایران (چکارن)
www.hamyarsarmaye.com

سال مالی این سهم اسفند ماه است



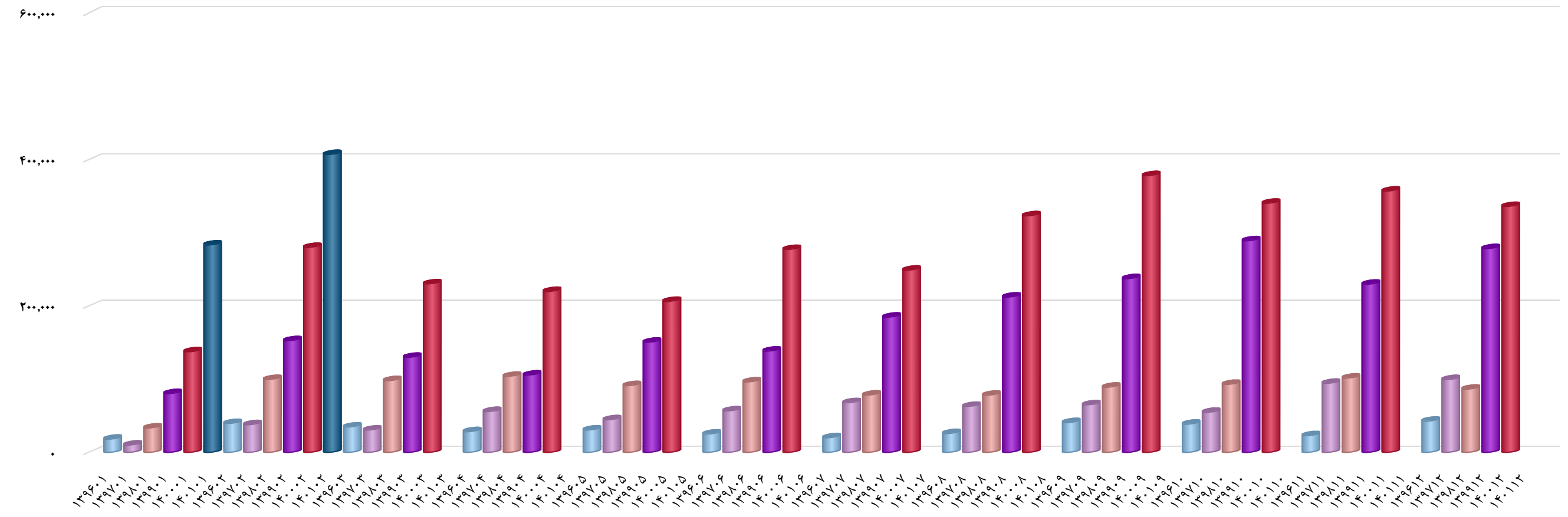
تاریخ آخرین اطلاعات
۱۴۰۱/۰۳/۲۴

نمودار میزان فروش صنایع کاغذ سازی
کاوه(چکاوه)
www.hamyarsarmaye.com

سال مالی این سهم اسفند ماه است



نمودار میزان فروش صنایع کاغذ
سازی کاوه در ماههای مختلف
میلیون ریال - تهیه شده توسط
تیم همیار سرمایه



تاریخ آخرین اطلاعات

۱۴۰۱/۰۳/۲۴

نمودار میزان فروش محصولات کاغذی
لطیف(لطیف)

www.hamyarsarmaye.com

*** **



همیار سرمایه
Hamyar Sarmaye

نمودار میزان فروش محصولات
کاغذی لطیف در ماههای مختلف
میلیون ریال - تهیه شده توسط
تیم همیار سرمایه

