

تاریخ آخرین اطلاعات

۱۴۰۱/۰۲/۱۹

نمودار میزان فروش افسست (چافست)

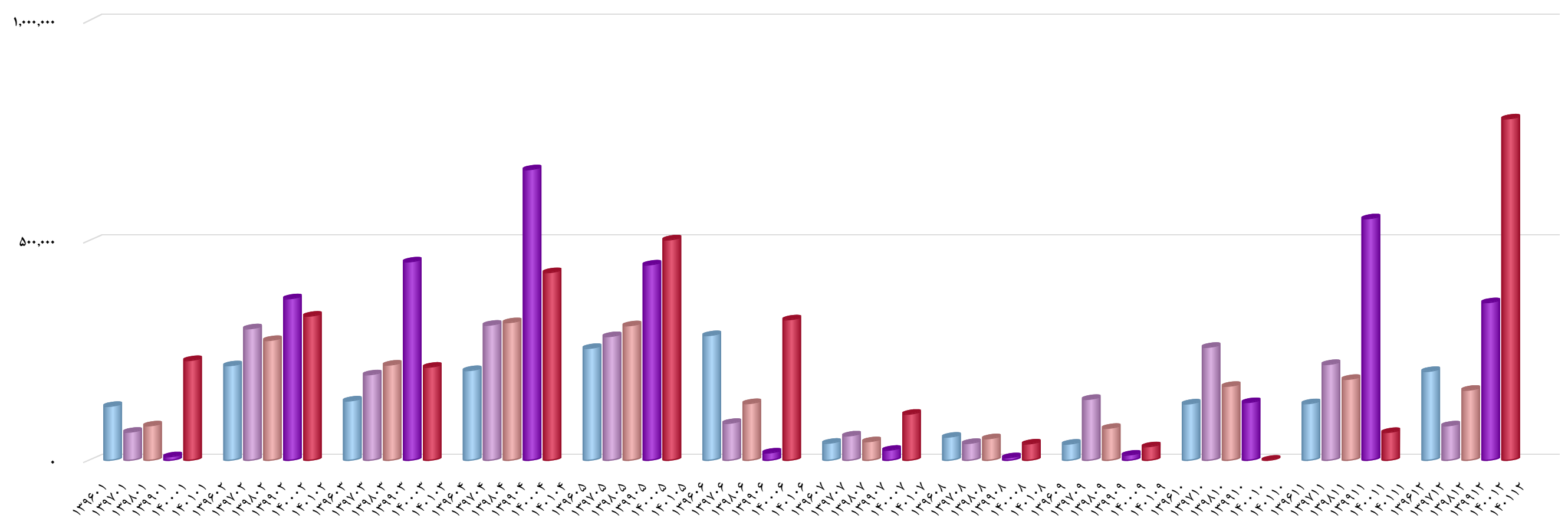
www.hamyarsarmaye.com

سال مالی این سهم شهریور ماه است



همیار سرمایه
Hamyar Sarmaye

نمودار میزان فروش افسست در
ماههای مختلف میلیون ریال
تهیه شده توسط تیم همیار -
سرمایه

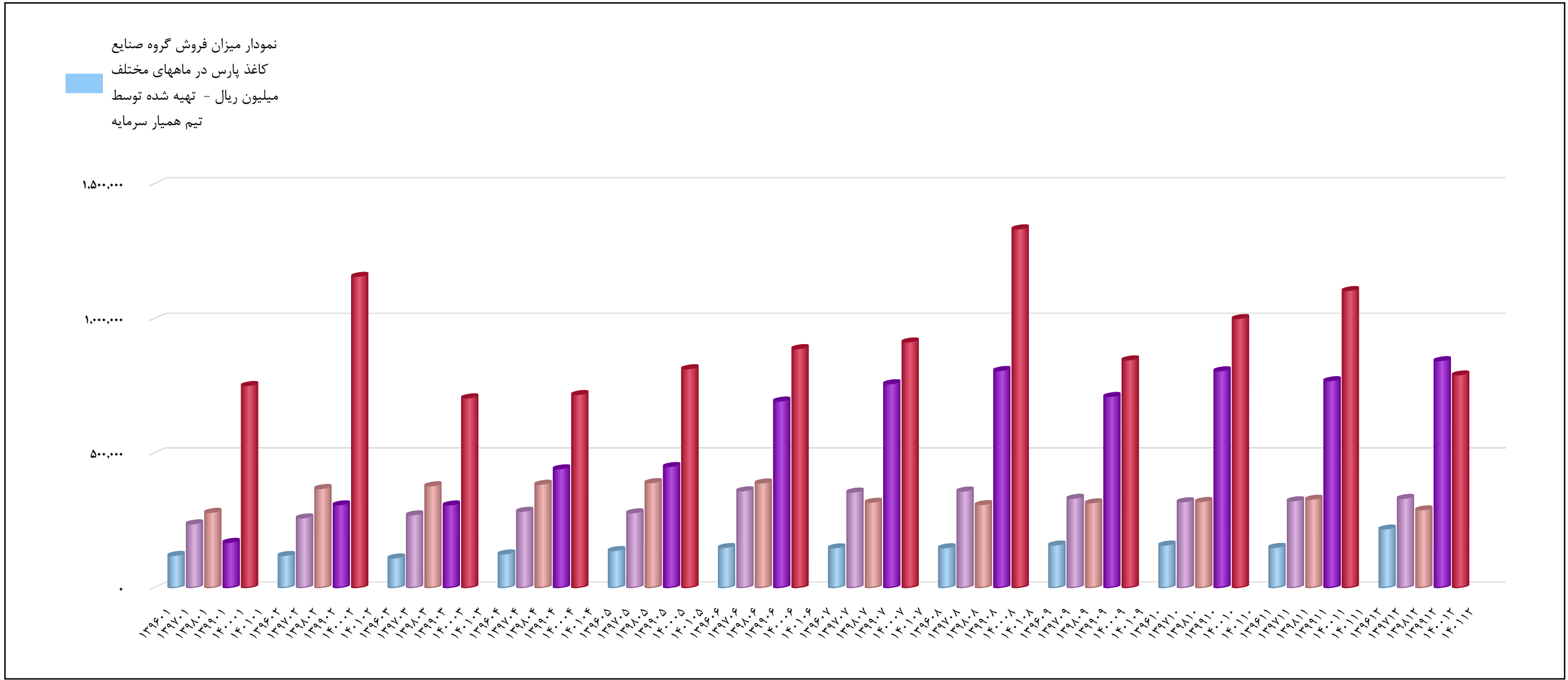


تاریخ آخرین اطلاعات
۱۴۰۱/۰۲/۱۹

نمودار میزان فروش گروه صنایع کاغذ
پارس (چکاپا)
www.hamyarsarmaye.com



سال مالی این سهم آبان ماه است



تاریخ آخرین اطلاعات

۱۴۰۱/۰۲/۱۹

نمودار میزان فروش کارتن مشهد (چکارم)

www.hamyarsarmaye.com

*** سال مالی این سهم اسفند ماه است ***



نمودار میزان فروش کارتن مشهد
در ماههای مختلف میلیون ریال
تهیه شده توسط تیم همیار -
سرمایه

۲
۱
۱
۰

۱۳۹۶.۱
۱۳۹۷.۱
۱۳۹۸.۱
۱۳۹۹.۱
۱۴۰۰.۱
۱۴۰۱.۱
۱۳۹۶.۲
۱۳۹۷.۲
۱۳۹۸.۲
۱۳۹۹.۲
۱۴۰۰.۲
۱۴۰۱.۲
۱۳۹۶.۳
۱۳۹۷.۳
۱۳۹۸.۳
۱۳۹۹.۳
۱۴۰۰.۳
۱۴۰۱.۳
۱۳۹۶.۴
۱۳۹۷.۴
۱۳۹۸.۴
۱۳۹۹.۴
۱۴۰۰.۴
۱۴۰۱.۴
۱۳۹۶.۵
۱۳۹۷.۵
۱۳۹۸.۵
۱۳۹۹.۵
۱۴۰۰.۵
۱۴۰۱.۵
۱۳۹۶.۶
۱۳۹۷.۶
۱۳۹۸.۶
۱۳۹۹.۶
۱۴۰۰.۶
۱۴۰۱.۶
۱۳۹۶.۷
۱۳۹۷.۷
۱۳۹۸.۷
۱۳۹۹.۷
۱۴۰۰.۷
۱۴۰۱.۷
۱۳۹۶.۸
۱۳۹۷.۸
۱۳۹۸.۸
۱۳۹۹.۸
۱۴۰۰.۸
۱۴۰۱.۸
۱۳۹۶.۹
۱۳۹۷.۹
۱۳۹۸.۹
۱۳۹۹.۹
۱۴۰۰.۹
۱۴۰۱.۹
۱۳۹۶.۱۰
۱۳۹۷.۱۰
۱۳۹۸.۱۰
۱۳۹۹.۱۰
۱۴۰۰.۱۰
۱۴۰۱.۱۰
۱۳۹۶.۱۱
۱۳۹۷.۱۱
۱۳۹۸.۱۱
۱۳۹۹.۱۱
۱۴۰۰.۱۱
۱۴۰۱.۱۱
۱۳۹۶.۱۲
۱۳۹۷.۱۲
۱۳۹۸.۱۲
۱۳۹۹.۱۲
۱۴۰۰.۱۲
۱۴۰۱.۱۲

تاریخ آخرین اطلاعات

۱۴۰۱/۰۲/۱۹

نمودار میزان فروش کارتن ایران (چکارن)

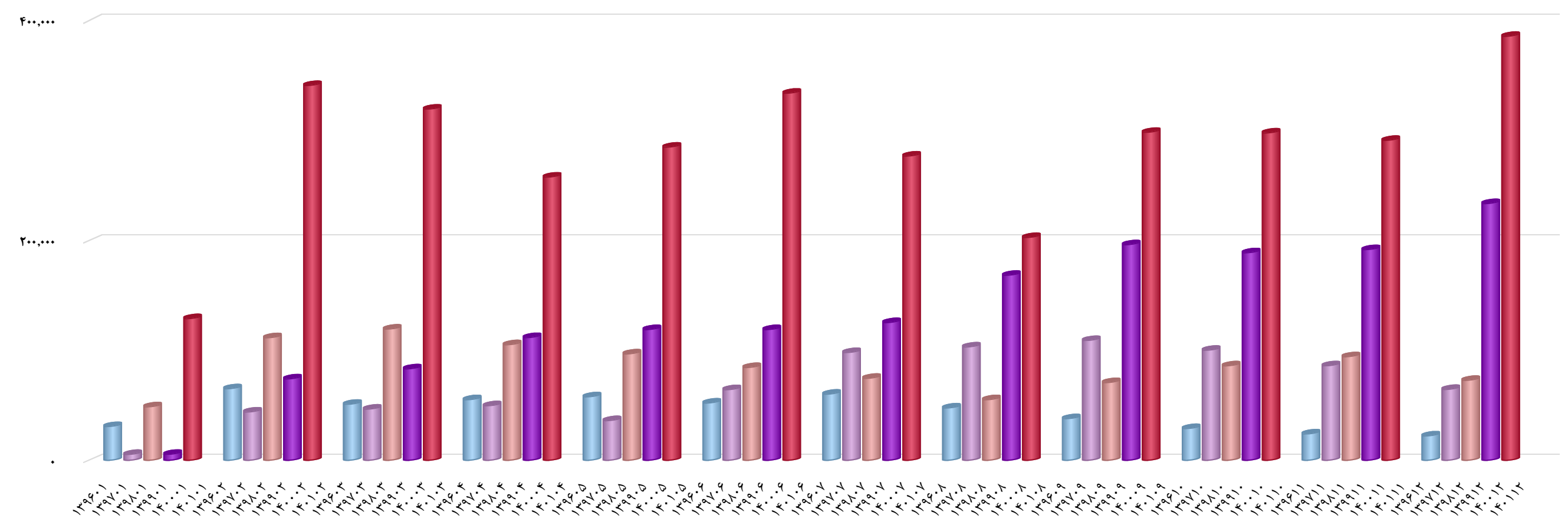
www.hamyarsarmaye.com

سال مالی این سهم اسفند ماه است



همیار سرمایه
Hamyar Sarmaye

نمودار میزان فروش کارتن ایران
در ماههای مختلف میلیون ریال
تهیه شده توسط تیم همیار -
سرمایه



تاریخ آخرین اطلاعات
۱۴۰۱/۰۲/۱۹

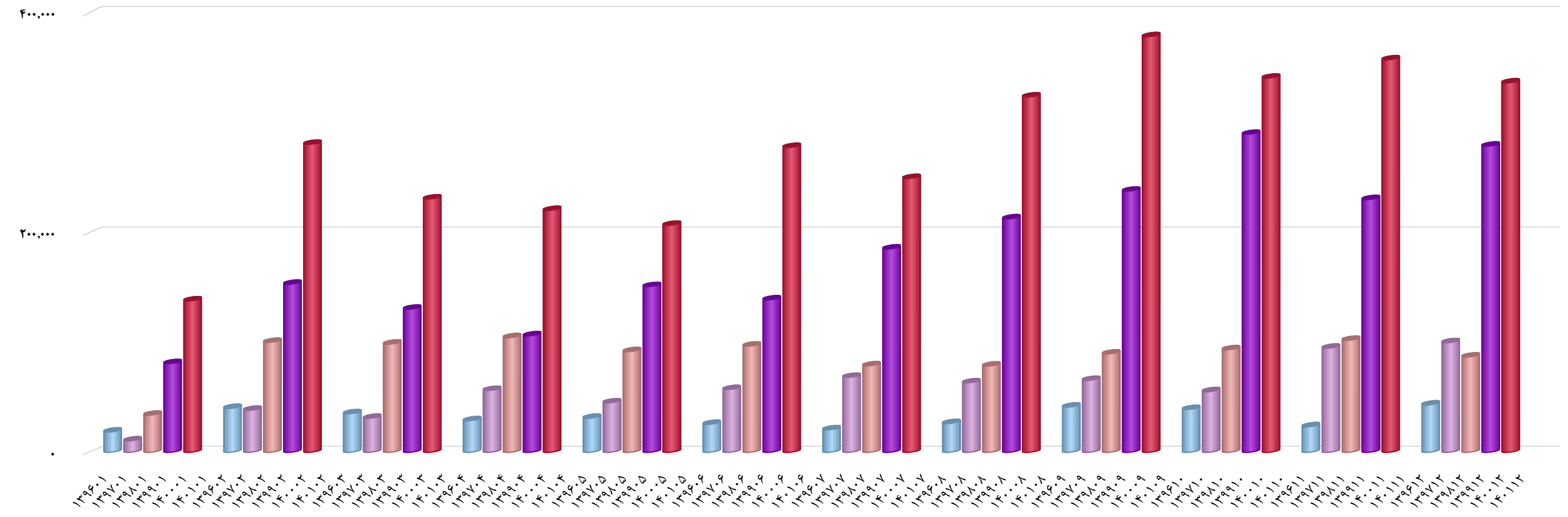
نمودار میزان فروش صنایع کاغذ سازی
کاوه(چکاوه)

www.hamyarsarmaye.com

سال مالی این سهم اسفند ماه است



نمودار میزان فروش صنایع کاغذ
سازی کاوه در ماههای مختلف
میلیون ریال - تهیه شده توسط
تیم همیار سرمایه



تاریخ آخرین اطلاعات
۱۴۰۱/۰۲/۱۹

نمودار میزان فروش محصولات کاغذی
لطیف(لطیف)

www.hamyarsarmaye.com

*** **

