

تاریخ آخرین اطلاعات

۱۴۰۱/۰۱/۱۶

نمودار میزان فروش سیمان لار سبزوار (سبزوا)

www.hamyarsarmaye.com

سال مالی این سهم شهریور ماه است



همیار سرمایه
Hamyar Sarmaye

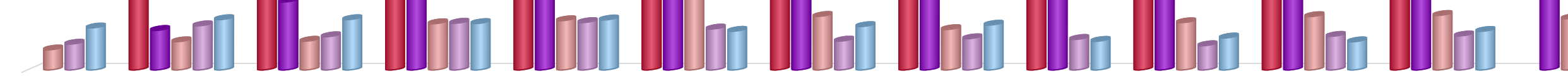
نمودار میزان فروش سیمان لار
سبزوار در ماههای مختلف میلیون
ریال - تهیه شده توسط تیم
همیار سرمایه

۶۰۰,۰۰۰

۴۰۰,۰۰۰

۲۰۰,۰۰۰

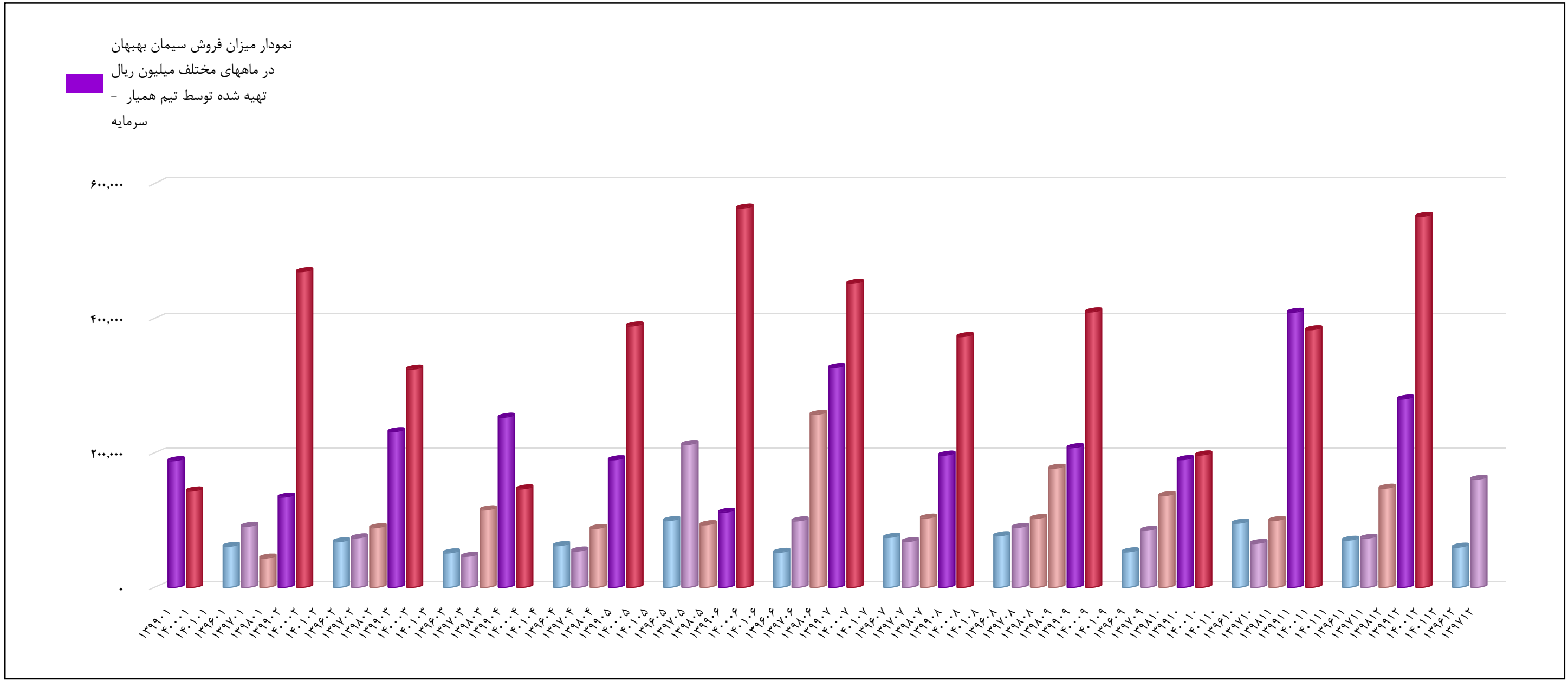
۱۳۹۸/۱
۱۳۹۷/۱
۱۳۹۶/۱
۱۴۰۱/۱
۱۳۹۹/۱
۱۳۹۸/۲
۱۳۹۷/۲
۱۳۹۶/۲
۱۴۰۱/۲
۱۳۹۹/۲
۱۳۹۸/۳
۱۳۹۷/۳
۱۳۹۶/۳
۱۴۰۱/۳
۱۳۹۹/۴
۱۳۹۸/۴
۱۳۹۷/۴
۱۳۹۶/۴
۱۴۰۱/۴
۱۳۹۹/۵
۱۳۹۸/۵
۱۳۹۷/۵
۱۳۹۶/۵
۱۴۰۱/۵
۱۳۹۹/۶
۱۳۹۸/۶
۱۳۹۷/۶
۱۳۹۶/۶
۱۴۰۱/۶
۱۳۹۹/۷
۱۳۹۸/۷
۱۳۹۷/۷
۱۳۹۶/۷
۱۴۰۱/۷
۱۳۹۹/۸
۱۳۹۸/۸
۱۳۹۷/۸
۱۳۹۶/۸
۱۴۰۱/۸
۱۳۹۹/۹
۱۳۹۸/۹
۱۳۹۷/۹
۱۳۹۶/۹
۱۴۰۱/۹
۱۳۹۹/۱۰
۱۳۹۸/۱۰
۱۳۹۷/۱۰
۱۳۹۶/۱۰
۱۴۰۱/۱۰
۱۳۹۹/۱۱
۱۳۹۸/۱۱
۱۳۹۷/۱۱
۱۳۹۶/۱۱
۱۴۰۱/۱۱
۱۳۹۹/۱۲
۱۳۹۸/۱۲
۱۳۹۷/۱۲
۱۳۹۶/۱۲
۱۴۰۱/۱۲
۱۳۹۹/۱۲



تاریخ آخرین اطلاعات
۱۴۰۱/۰۱/۱۶

نمودار میزان فروش سیمان بهبهان (سبهان)
www.hamyarsarmaye.com

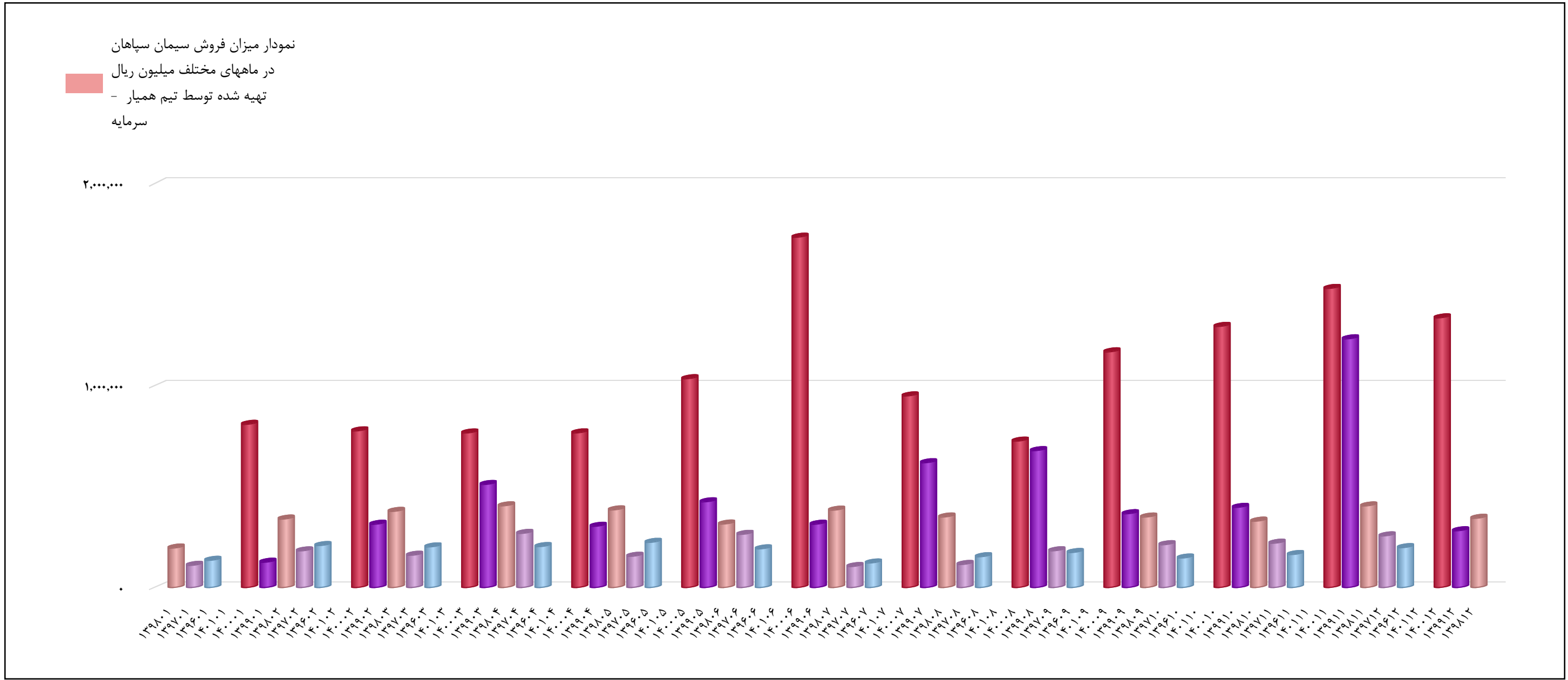
*** سال مالی این سهم اسفند ماه است ***



تاریخ آخرین اطلاعات
۱۴۰۱/۰۱/۱۶

نمودار میزان فروش سیمان سپاهان (سپاهان)
www.hamyarsarmaye.com

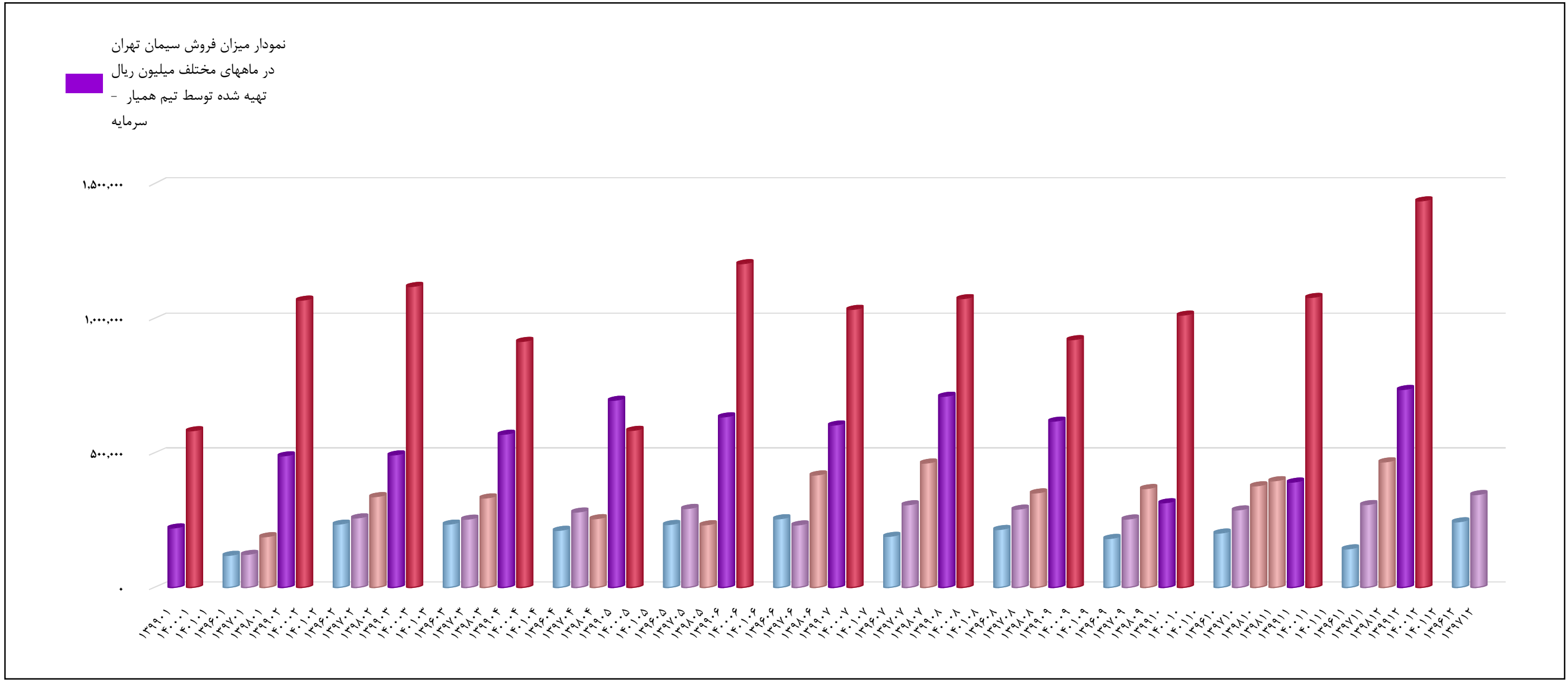
سال مالی این سهم شهریور ماه است



تاریخ آخرین اطلاعات
۱۴۰۱/۰۱/۱۶

نمودار میزان فروش سیمان تهران (ستران)
www.hamyarsarmaye.com

سال مالی این سهم اسفند ماه است



تاریخ آخرین اطلاعات

۱۴۰۱/۰۱/۱۶

نمودار میزان فروش سیمان خاش (سرخاش)

www.hamyarsarmaye.com

*** سال مالی این سهم اسفند ماه است ***



همیار سرمایه
Hamyar Sarmaye

نمودار میزان فروش سیمان خاش
در ماههای مختلف میلیون ریال
- تهیه شده توسط تیم همیار -
سرمایه

