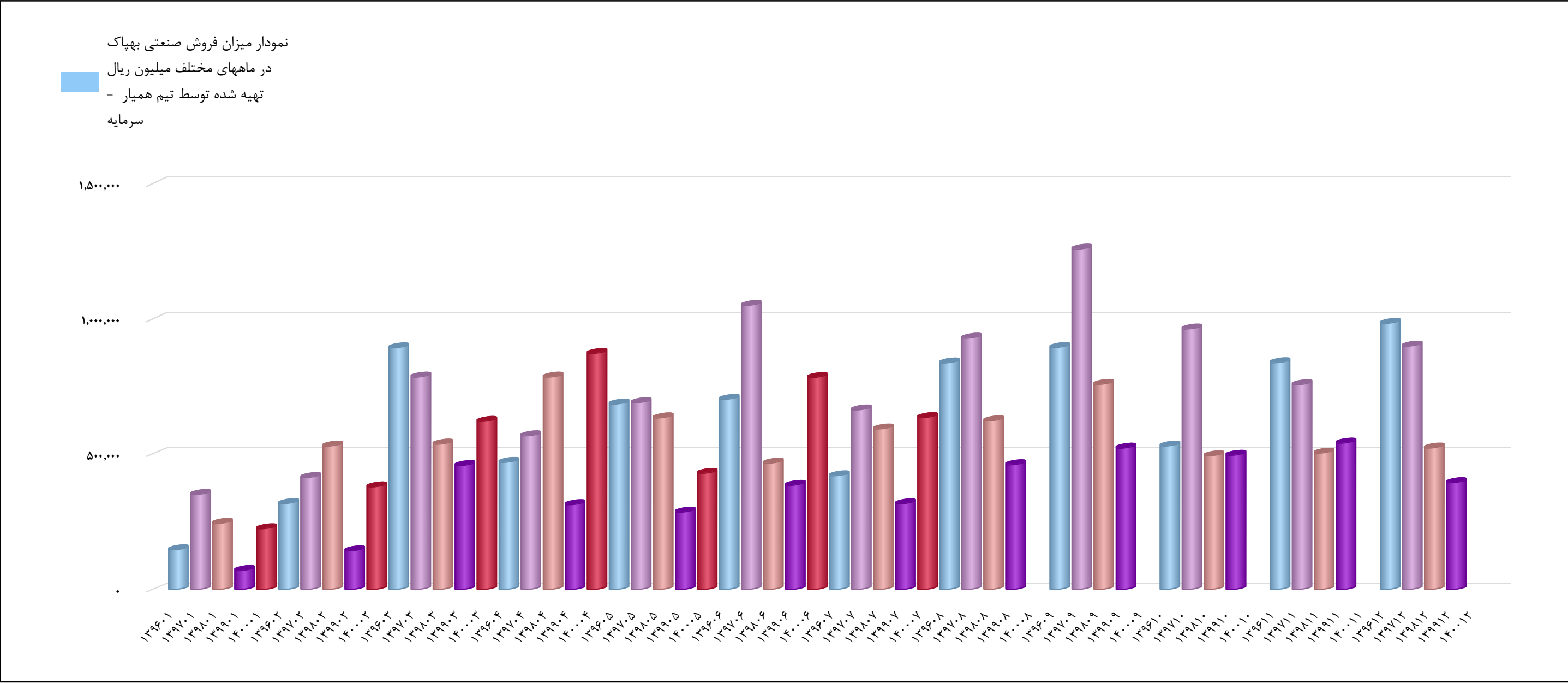


تاریخ آخرین اطلاعات
۱۴۰۰/۰۹/۰۲

نمودار میزان فروش صنعتی بهپاک (بهپاک)

www.hamyarsarmaye.com

*** سال مالی این سهم آذر ماه است ***

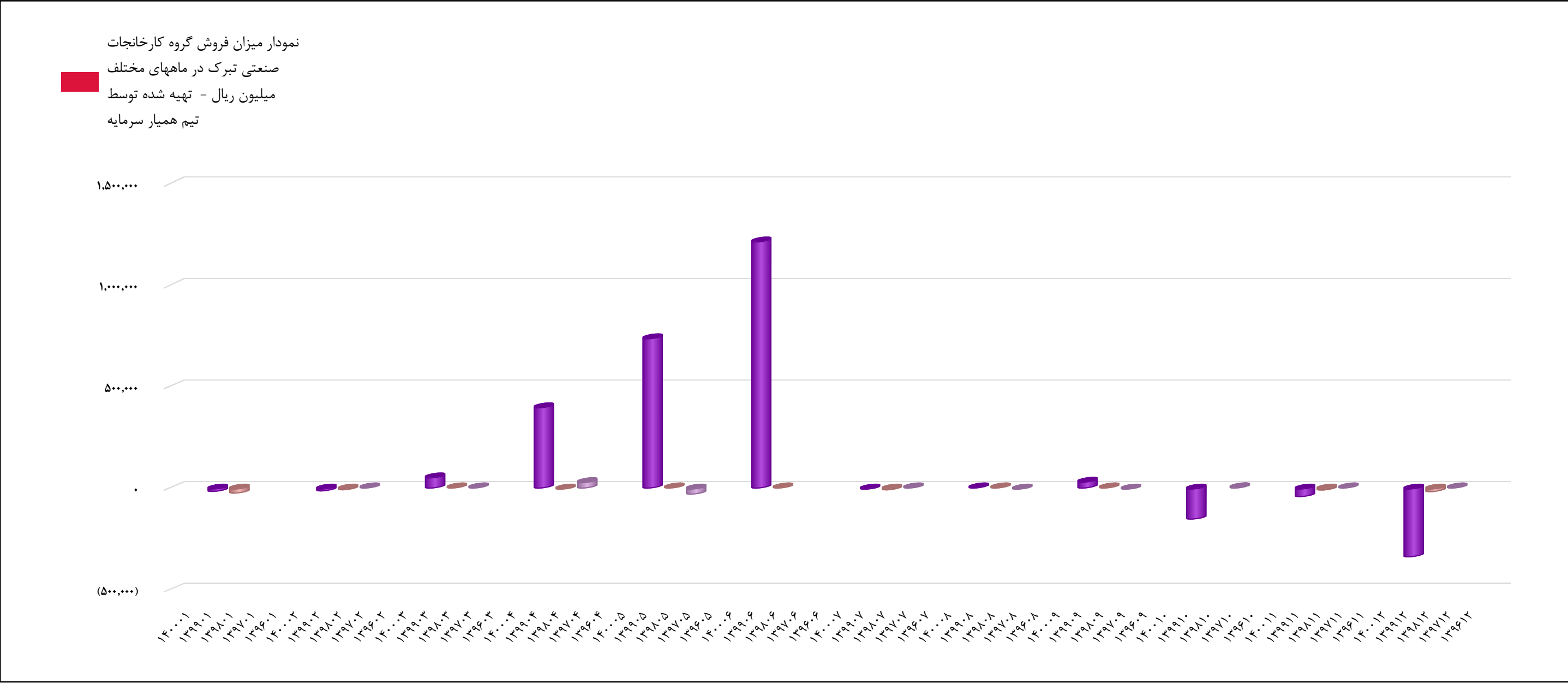


تاریخ آخرین اطلاعات
۱۴۰۰/۰۹/۰۲

نمودار میزان فروش گروه کارخانجات صنعتی
تبرک (تبرک)

www.hamyarsarmaye.com

سال مالی این سهم اسفند ماه است



تاریخ آخرین اطلاعات
۱۴۰۰/۰۹/۰۲

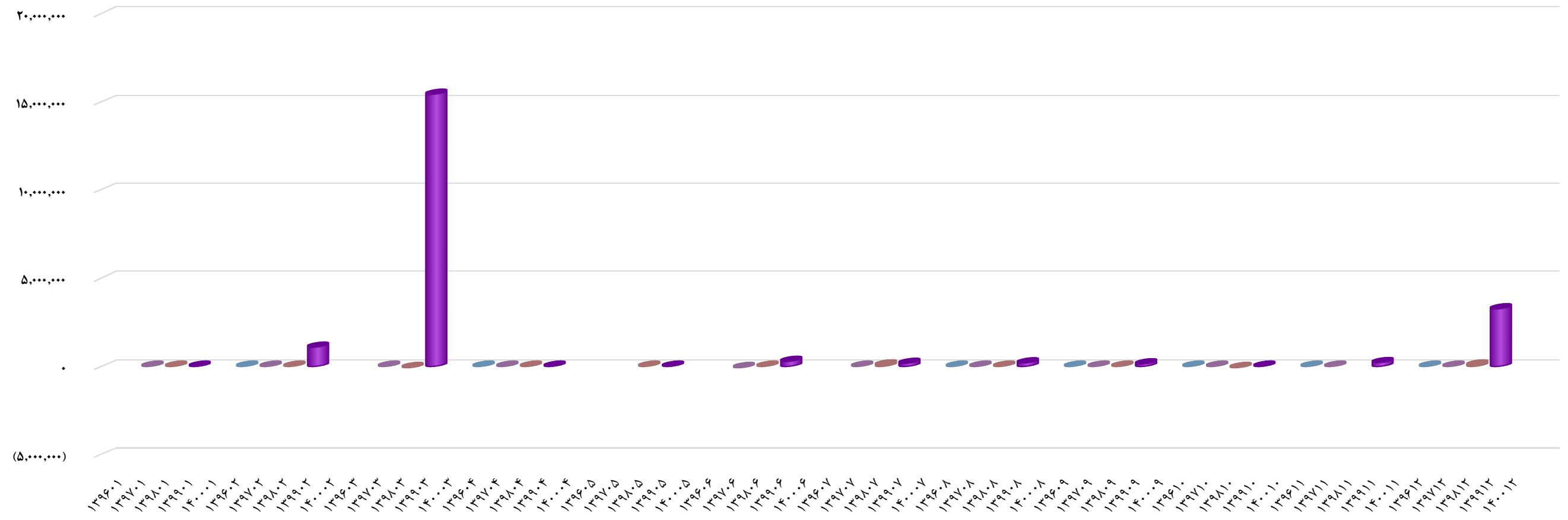
نمودار میزان فروش اقتصادی و خودکفائی
آزادگان(خودکفا)

www.hamyarsarmaye.com

سال مالی این سهم اسفند ماه است



نمودار میزان فروش اقتصادی
و خودکفائی آزادگان در ماههای
مختلف میلیون ریال - تهیه
شده توسط تیم همیار سرمایه



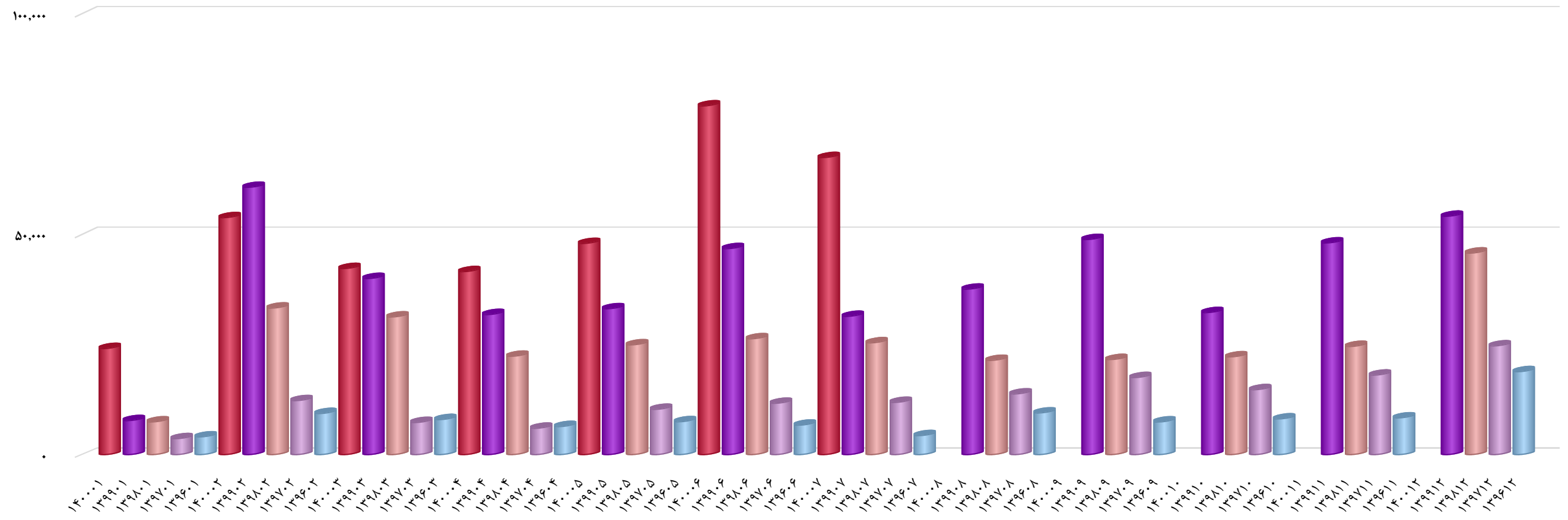
تاریخ آخرین اطلاعات
۱۴۰۰/۰۹/۰۲

نمودار میزان فروش کشت و صنعت پیاذر(غاذر)
www.hamyarsarmaye.com

سال مالی این سهم اسفند ماه است



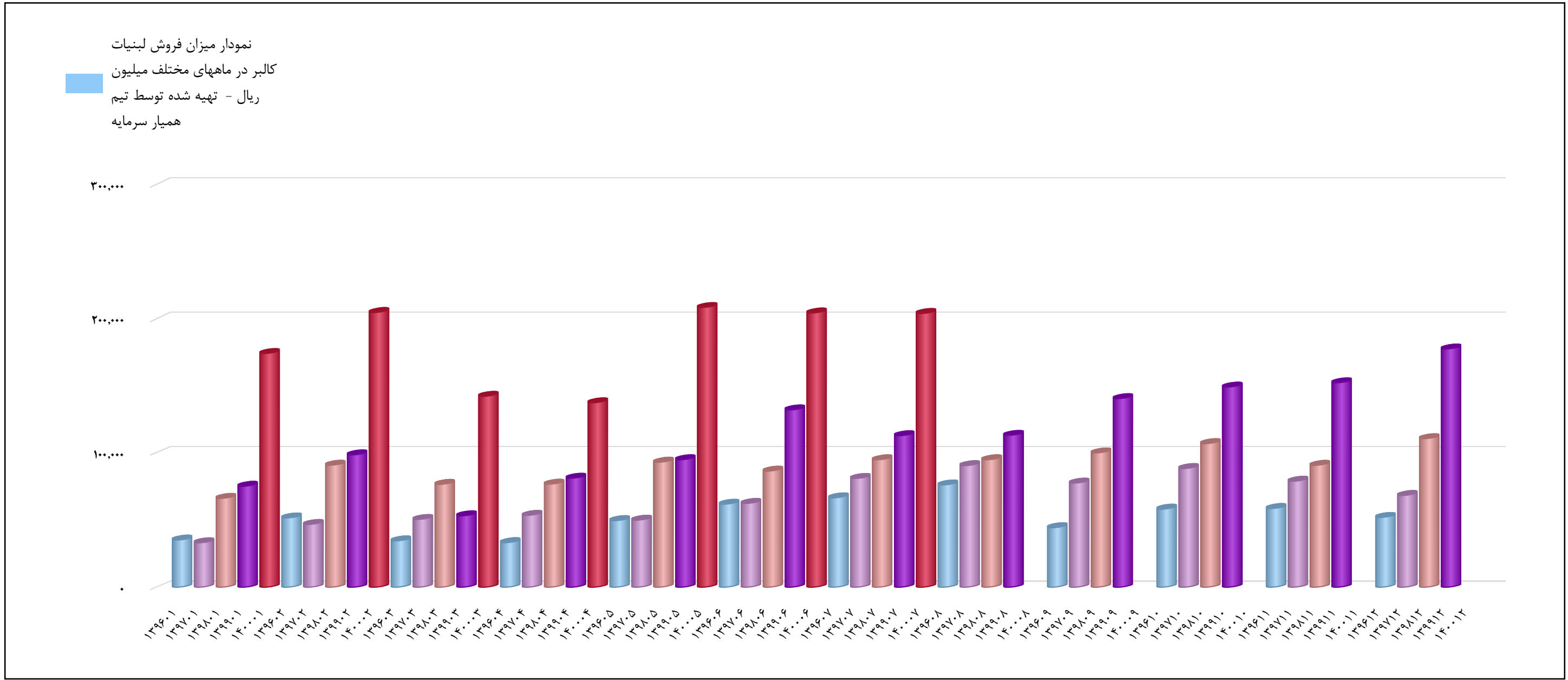
نمودار میزان فروش کشت و صنعت
پیاذر در ماههای مختلف میلیون
ریال - تهیه شده توسط تیم
همیار سرمایه



تاریخ آخرین اطلاعات
۱۴۰۰/۰۹/۰۲

نمودار میزان فروش لبنیات کالبر(غالب)
www.hamyarsarmaye.com

سال مالی این سهم اسفند ماه است



تاریخ آخرین اطلاعات

۱۴۰۰/۰۹/۰۲

نمودار میزان فروش صنعتی بهشهر(غبشهر)

www.hamyarsarmaye.com

سال مالی این سهم آذر ماه است



همیار سرمایه
Hamyar Sarmaye

نمودار میزان فروش صنعتی بهشهر
در ماههای مختلف میلیون ریال
تهیه شده توسط تیم همیار -
سرمایه

