

تاریخ آخرین  
اطلاعات

۱۴۰۰/۰۹/۰۲

نمودار میزان فروش تجمعی صنعتی بهپاک (بهپاک) در  
ماه های مختلف از سال ۱۳۹۶ تا به امروز

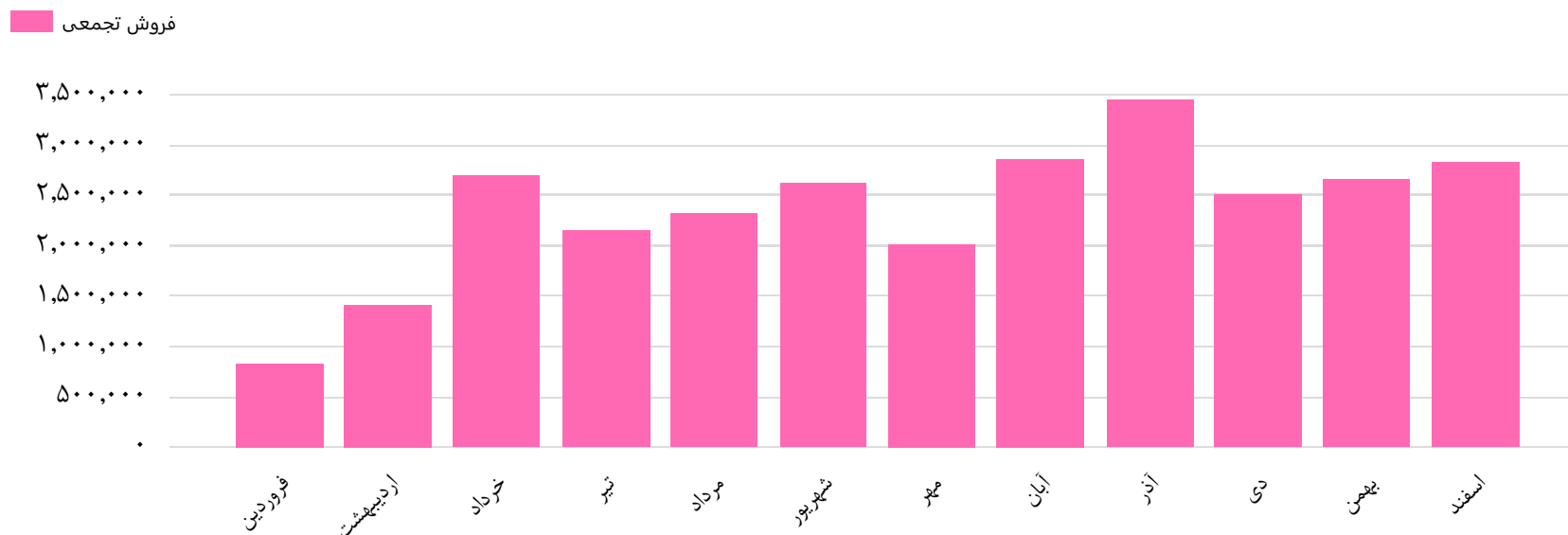
[www.hamyarsarmaye.com](http://www.hamyarsarmaye.com)



همیار سرمایه  
Hamyar Sarmaye

سال مالی این سهم آذر ماه است

فروش تجمعی صنعتی بهپاک در ماه های مختلف



تاریخ آخرین  
اطلاعات

۱۴۰۰/۰۹/۰۲

نمودار میزان فروش تجمعی گروه کارخانجات صنعتی  
تبرک (تبرک) در ماه های مختلف از سال ۱۳۹۶ تا به  
امروز

[www.hamyarsarmaye.com](http://www.hamyarsarmaye.com)

\*\*\* سال مالی این سهم اسفند ماه است \*\*\*



فروش تجمعی گروه کارخانجات صنعتی تبرک در ماه های مختلف

فروش تجمعی

۱,۵۰۰,۰۰۰

۱,۰۰۰,۰۰۰

۵۰۰,۰۰۰

(۵۰۰,۰۰۰)

فروردین

اردیبهشت

خرداد

تیر

مرداد

شهریور

مهر

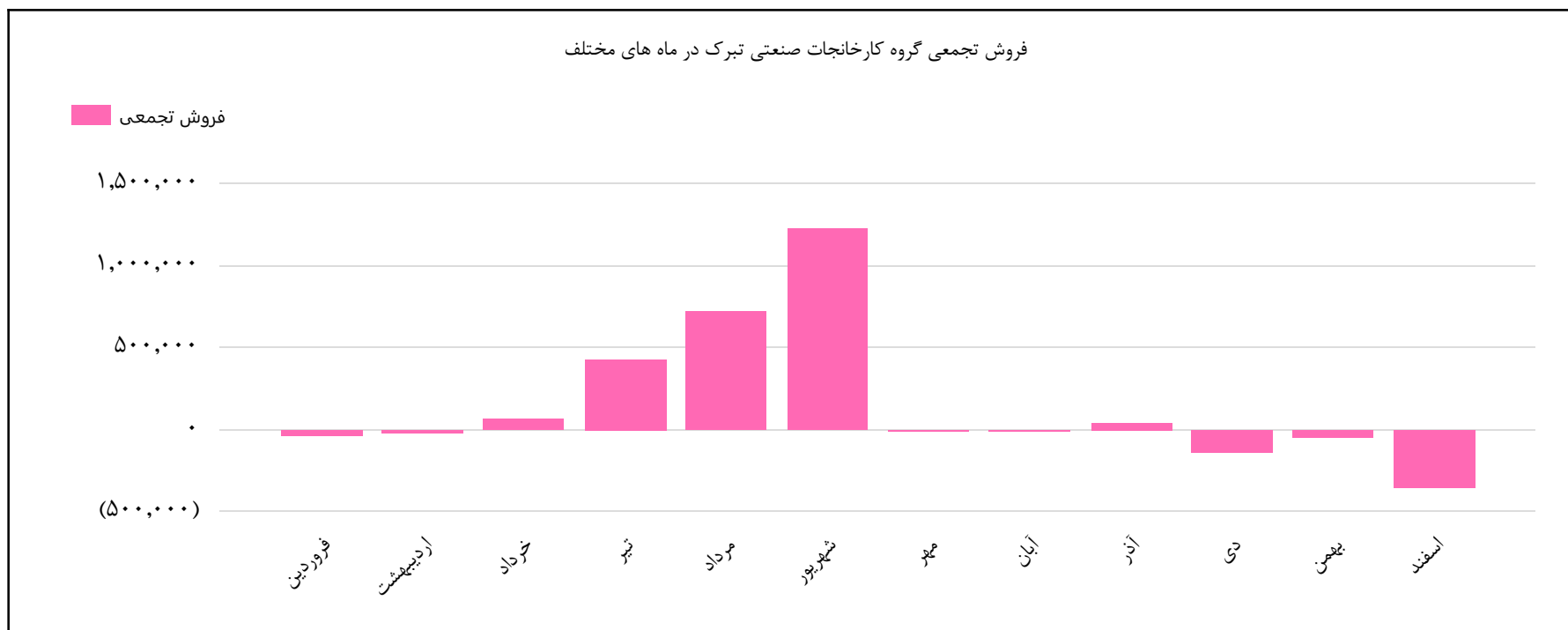
آبان

آذر

دی

بهمن

اسفند



تاریخ آخرین  
اطلاعات

۱۴۰۰/۰۹/۰۲

مؤدار میزان فروش تجمعی اقتصادی و خودکفائی آزادگان  
(خودکفا) در ماه های مختلف از سال ۱۳۹۶ تا به امروز

[www.hamyarsarmaye.com](http://www.hamyarsarmaye.com)



\*\*\* سال مالی این سهم اسفند ماه است \*\*\*

فروش تجمعی اقتصادی و خودکفائی آزادگان در ماه های مختلف

فروش تجمعی

۲۰,۰۰۰,۰۰۰

۱۵,۰۰۰,۰۰۰

۱۰,۰۰۰,۰۰۰

۵,۰۰۰,۰۰۰

(۵,۰۰۰,۰۰۰)

فروردین

اردیبهشت

خرداد

تیر

مرداد

شهریور

مهر

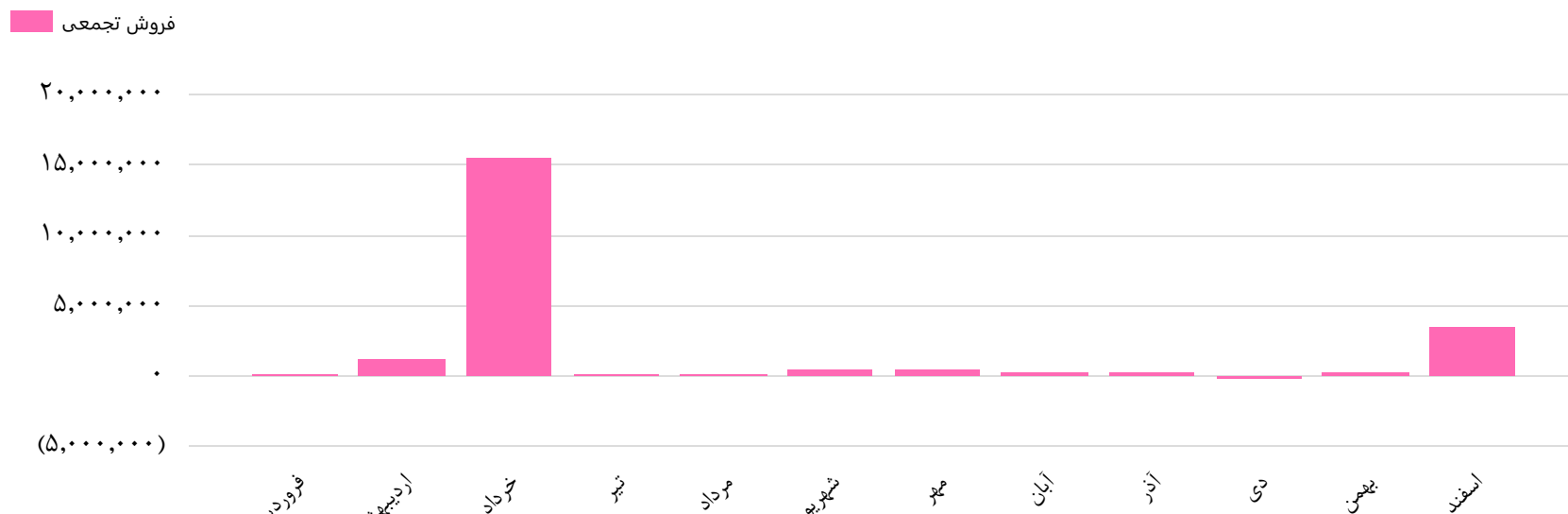
آبان

آذر

دی

بهمن

اسفند



تاریخ آخرین  
اطلاعات

۱۴۰۰/۰۹/۰۲

نمودار میزان فروش تجمعی کشت و صنعت پیاذر (غاذر)  
در ماه های مختلف از سال ۱۳۹۶ تا به امروز

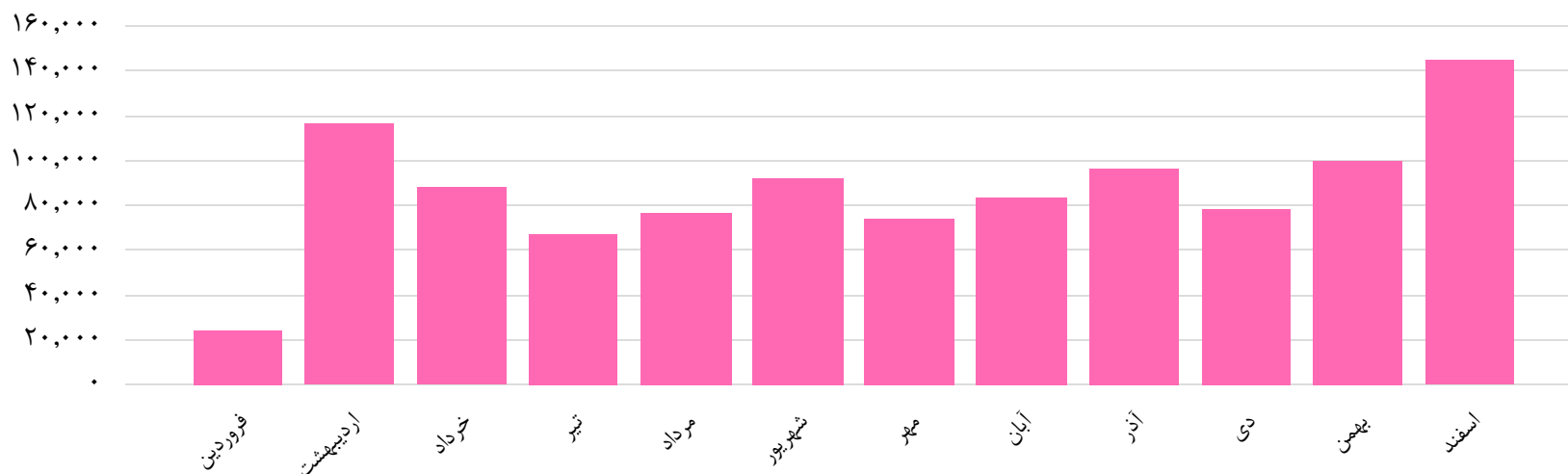
[www.hamyarsarmaye.com](http://www.hamyarsarmaye.com)



\*\*\* سال مالی این سهم اسفند ماه است \*\*\*

فروش تجمعی کشت و صنعت پیاذر در ماه های مختلف

فروش تجمعی



تاریخ آخرین  
اطلاعات

۱۴۰۰/۰۹/۰۲

نمودار میزان فروش تجمعی لبنیات کالبر (غالبر) در ماه  
های مختلف از سال ۱۳۹۶ تا به امروز

[www.hamyarsarmaye.com](http://www.hamyarsarmaye.com)

\*\*\* سال مالی این سهم اسفند ماه است \*\*\*



فروش تجمعی لبنیات کالبر در ماه های مختلف

فروش تجمعی

۵۰۰,۰۰۰

۴۰۰,۰۰۰

۳۰۰,۰۰۰

۲۰۰,۰۰۰

۱۰۰,۰۰۰

۰

فروردین

اردیبهشت

خرداد

تیر

مرداد

شهریور

مهر

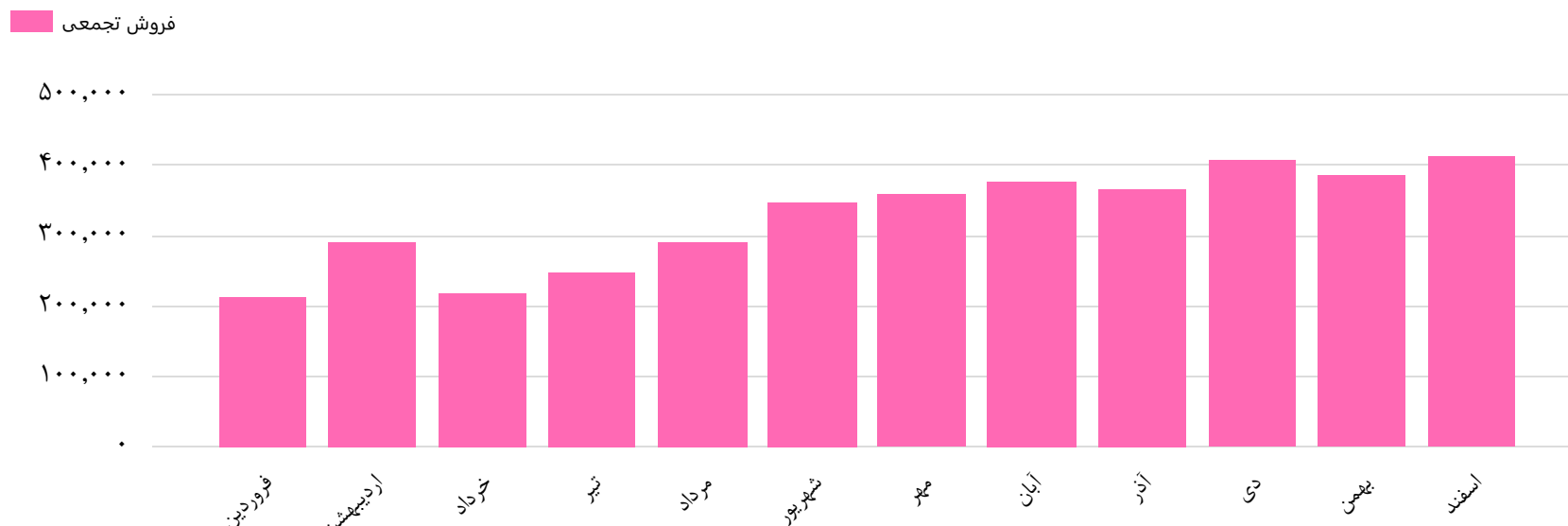
آبان

آذر

دی

بهمن

اسفند



تاریخ آخرین  
اطلاعات

۱۴۰۰/۰۹/۰۲

نمودار میزان فروش تجمعی صنعتی بهشهر (غبشهر) در  
ماه های مختلف از سال ۱۳۹۶ تا به امروز

[www.hamyarsarmaye.com](http://www.hamyarsarmaye.com)



\*\*\* سال مالی این سهم آذر ماه است \*\*\*

فروش تجمعی صنعتی بهشهر در ماه های مختلف

فروش تجمعی

۲۰,۰۰۰,۰۰۰

۱۵,۰۰۰,۰۰۰

۱۰,۰۰۰,۰۰۰

۵,۰۰۰,۰۰۰

۰

فروردین

اردیبهشت

خرداد

تیر

مرداد

شهریور

مهر

آبان

آذر

دی

بهمن

اسفند

