

تاریخ آخرین
اطلاعات

۱۴۰۰/۰۸/۰۱

نمودار میزان فروش تجمعی دامداری تلیسه نمونه (تلیسه)
در ماه های مختلف از سال ۱۳۹۶ تا به امروز

www.hamyarsarmaye.com



همیار سرمایه
Hamyar Sarmaye

*** سال مالی این سهم اسفند ماه است ***

فروش تجمعی دامداری تلیسه نمونه در ماه های مختلف

فروش تجمعی

۶۰۰,۰۰۰

۴۰۰,۰۰۰

۲۰۰,۰۰۰

۰

فروردین

اردیبهشت

خرداد

تیر

مرداد

شهریور

مهر

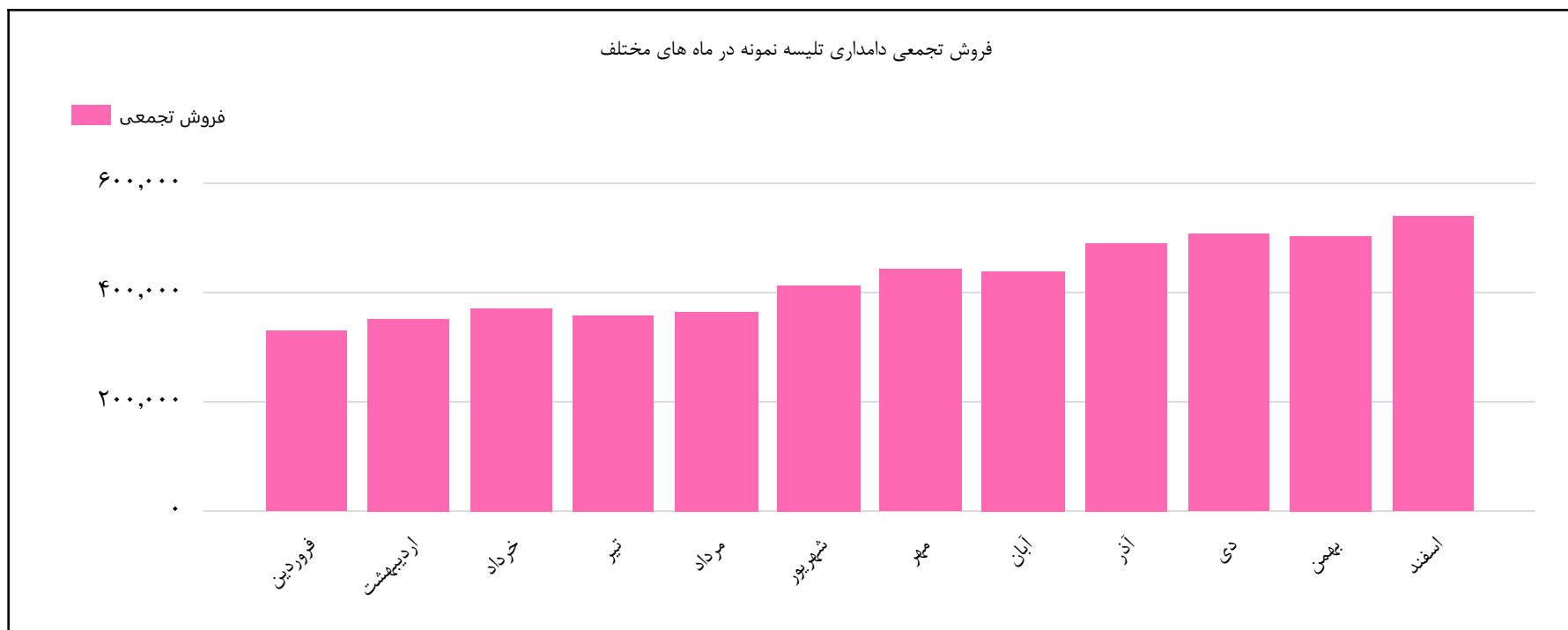
آبان

آذر

دی

بهمن

اسفند



تاریخ آخرین
اطلاعات

۱۴۰۰/۰۸/۰۱

نمودار میزان فروش تجمعی کشاورزی و دامپروری
بینالود نیشابور (زبینا) در ماه های مختلف از سال ۱۳۹۶
تا به امروز

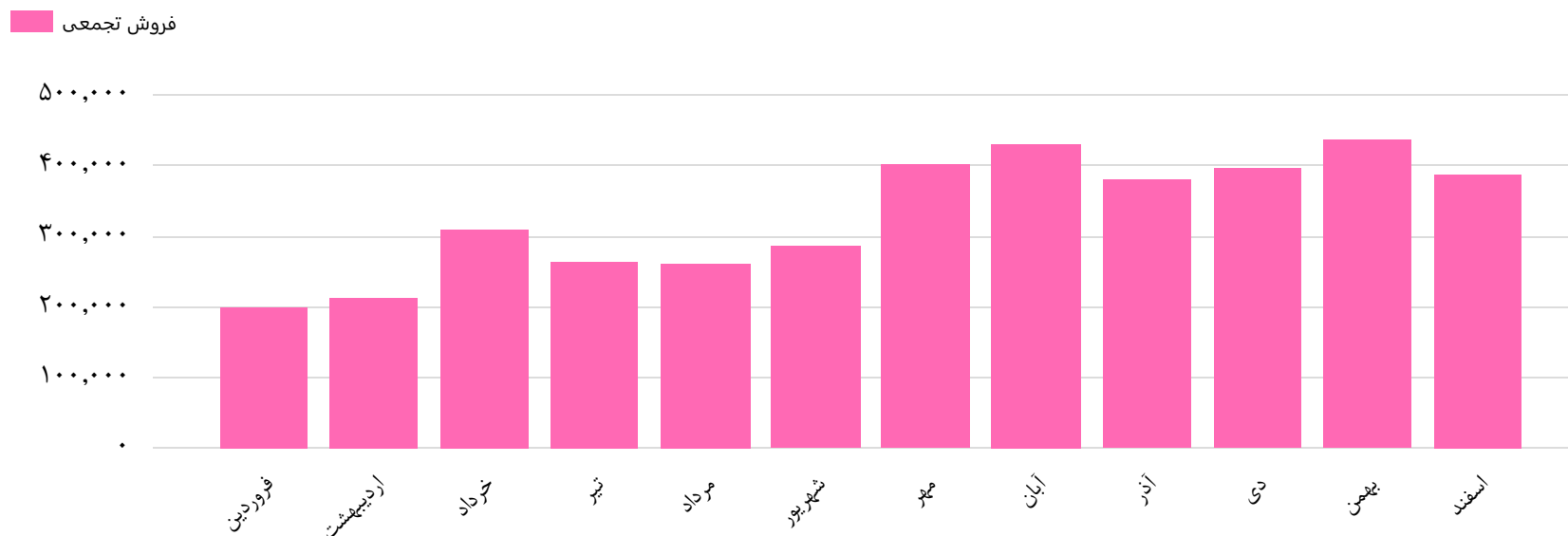
www.hamyarsarmaye.com



همیار سرمایه
Hamyar Sarmaye

*** سال مالی این سهم اسفند ماه است ***

فروش تجمعی کشاورزی و دامپروری بینالود نیشابور در ماه های مختلف



تاریخ آخرین
اطلاعات

۱۴۰۰/۰۸/۰۱

نمودار میزان فروش تجمعی ملی کشت و صنعت
ودامپروری پارس (زپارس) در ماه های مختلف از سال
۱۳۹۶ تا به امروز

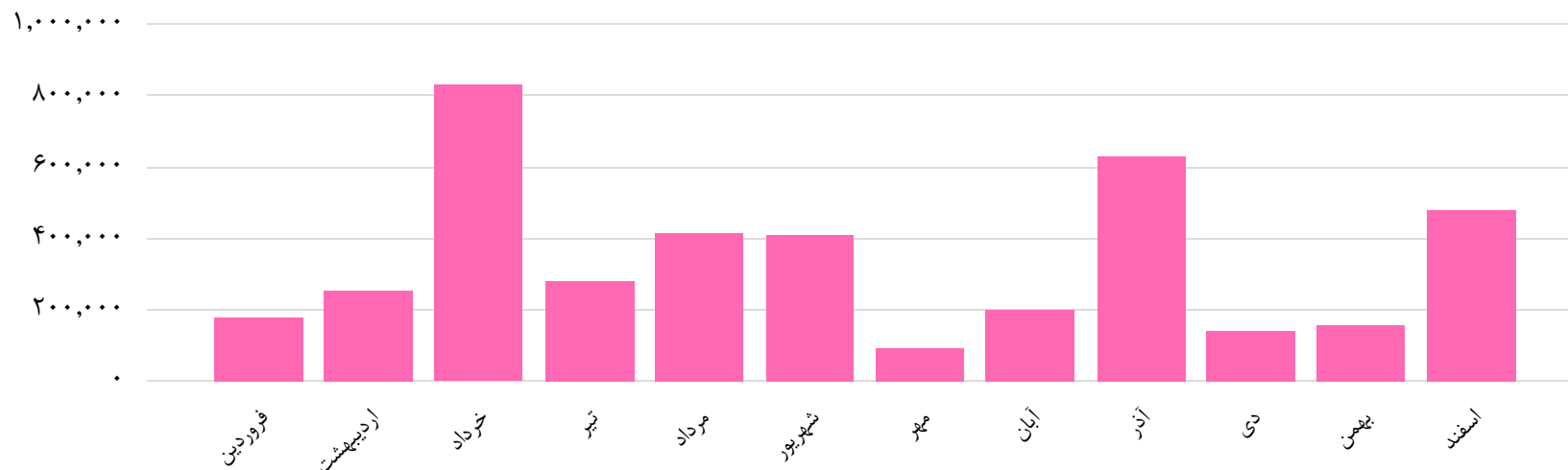
www.hamyarsarmaye.com



*** سال مالی این سهم آذر ماه است ***

فروش تجمعی ملی کشت و صنعت و دامپروری پارس در ماه های مختلف

فروش تجمعی



تاریخ آخرین
اطلاعات

۱۴۰۰/۰۸/۰۱

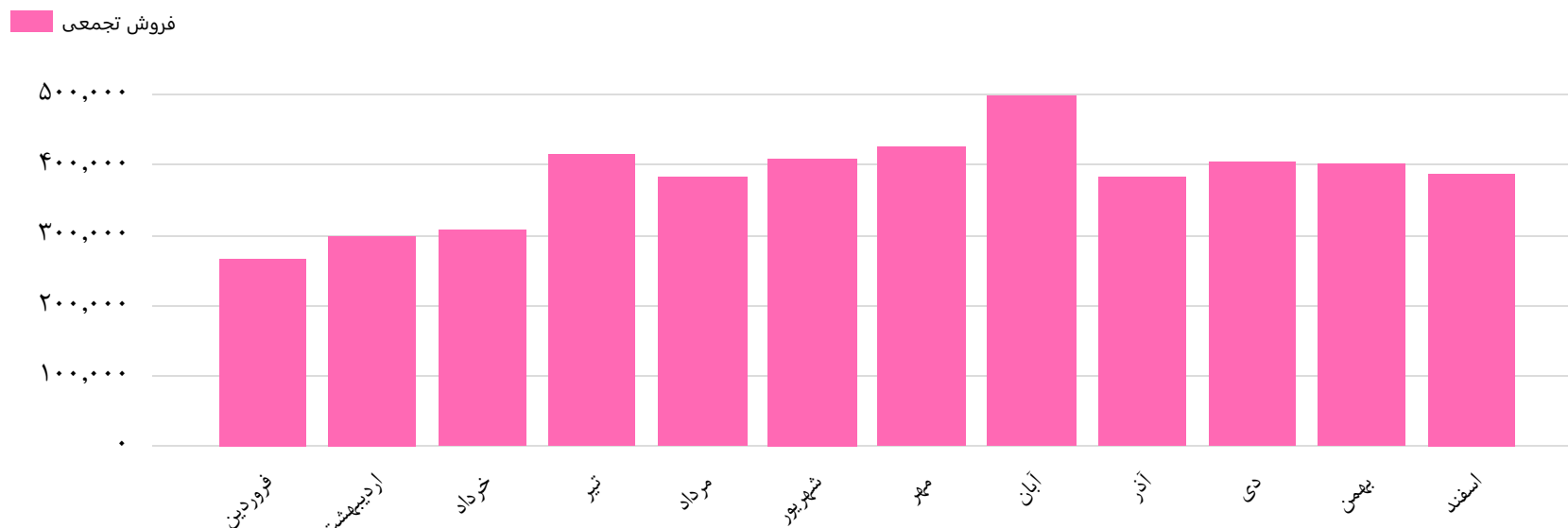
نمودار میزان فروش تجمعی مجتمع کشت و صنعت و
دامپروری و مرغداری دشت خرمدره (زدشت) در ماه
های مختلف از سال ۱۳۹۶ تا به امروز

www.hamyarsarmaye.com

*** سال مالی این سهم اسفند ماه است ***



فروش تجمعی مجتمع کشت و صنعت و دامپروری و مرغداری دشت خرمدره در ماه های مختلف



تاریخ آخرین
اطلاعات

۱۴۰۰/۰۸/۰۱

نمودار میزان فروش تجمعی کشت و صنعت شریف آباد
(زشریف) در ماه های مختلف از سال ۱۳۹۶ تا به امروز

www.hamyarsarmaye.com



*** سال مالی این سهم آذر ماه است ***

فروش تجمعی کشت و صنعت شریف آباد در ماه های مختلف

فروش تجمعی

۶۰۰,۰۰۰

۴۰۰,۰۰۰

۲۰۰,۰۰۰

۰

فروردین

اردیبهشت

خرداد

تیر

مرداد

شهریور

مهر

آبان

آذر

دی

بهمن

اسفند

