

تاریخ آخرین اطلاعات

۱۴۰۰/۰۵/۰۹

نمودار میزان فروش سرمایه گذاری اعتلاء
السبیز(اعتلاء)

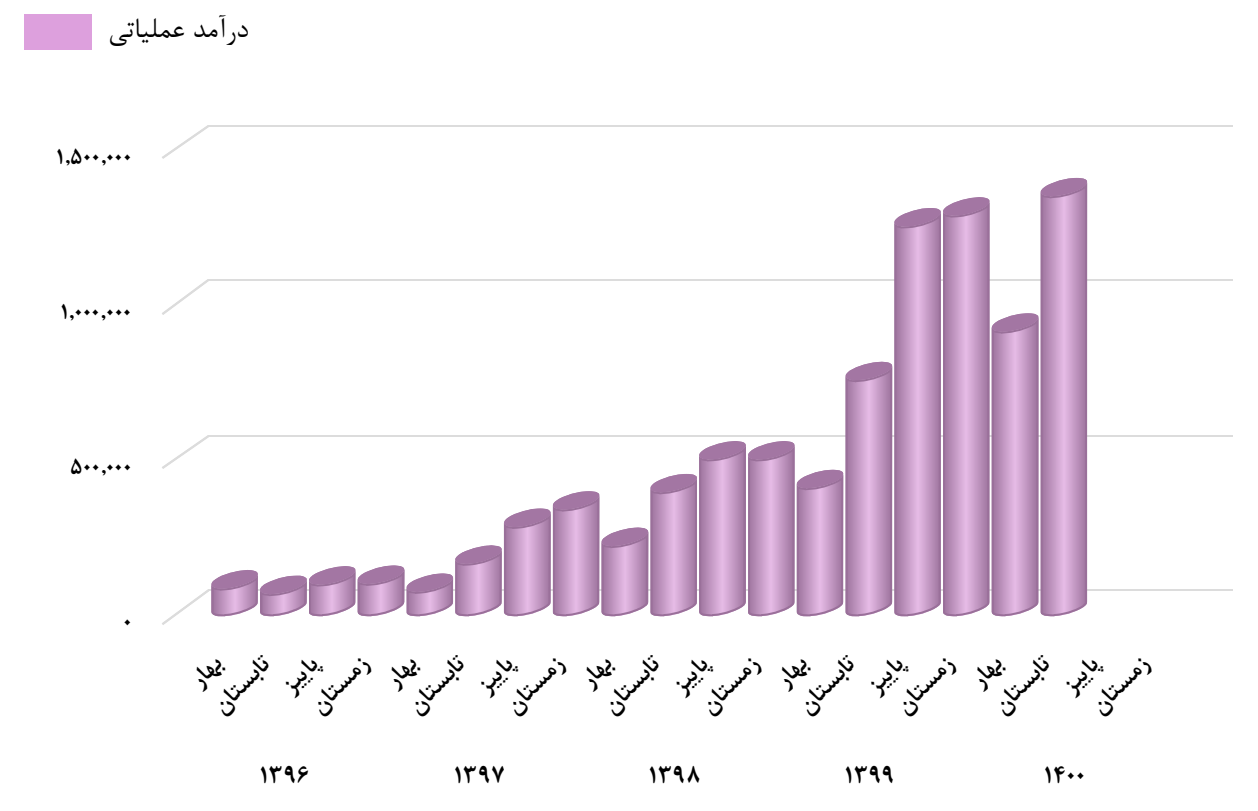
www.hamyarsarmaye.com

سال مالی سهم اسفند ماه می باشد



همیار سرمایه
Hamyar Sarmaye

میزان درآمد عملیاتی به شکل فصلی از سال ۱۳۹۶



میزان حاشیه سود خالص و ناخالص در فصول مختلف از سال ۱۳۹۶ تا به امروز



تاریخ آخرین اطلاعات

۱۴۰۰/۰۵/۰۹

نمودار میزان فروش سرمایه گذاری پارس
آریان (آریان)

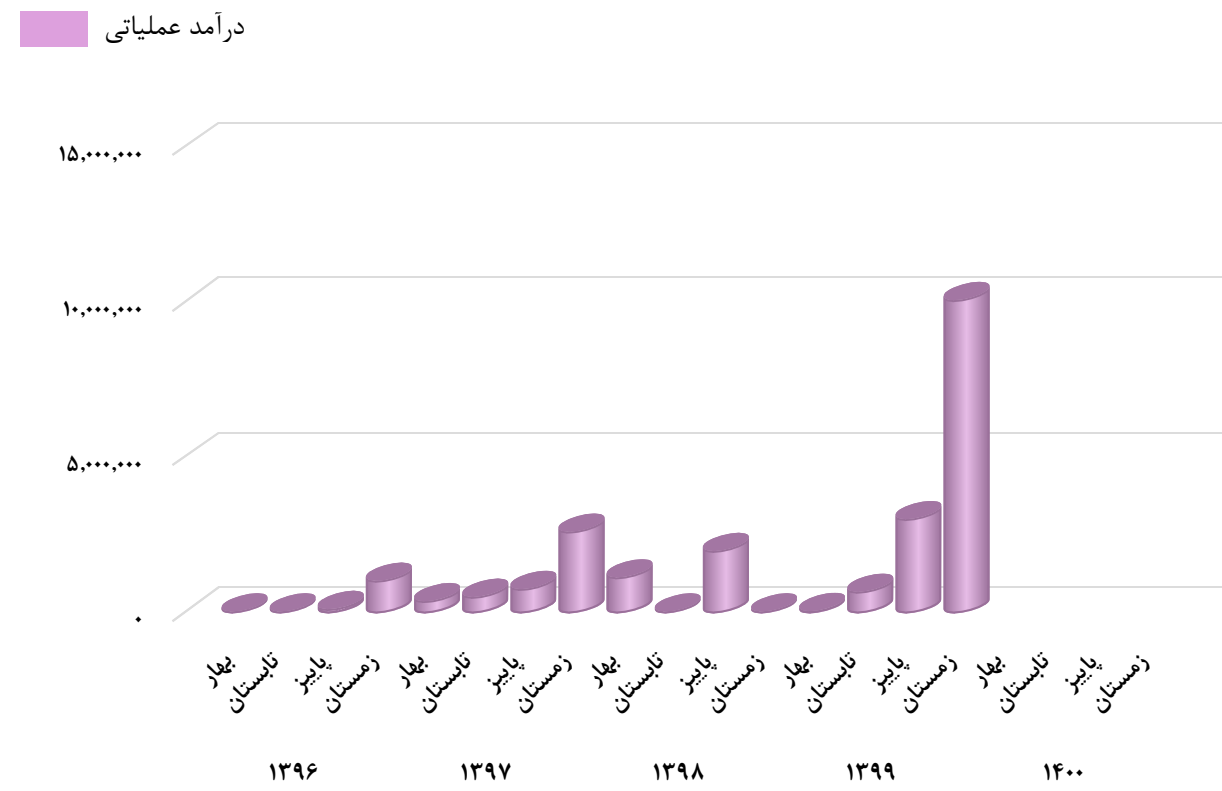
www.hamyarsarmaye.com

سال مالی سهم اسفند ماه می باشد



همیار سرمایه
Hamyar Sarmaye

میزان درآمد عملیاتی به شکل فصلی از سال ۱۳۹۶



میزان حاشیه سود خالص و ناخالص در فصول مختلف از سال ۱۳۹۶ تا به امروز



تاریخ آخرین اطلاعات

۱۴۰۰/۰۵/۰۹

نمودار میزان فروش سرمایه گذاری
پردیس (پردیس)

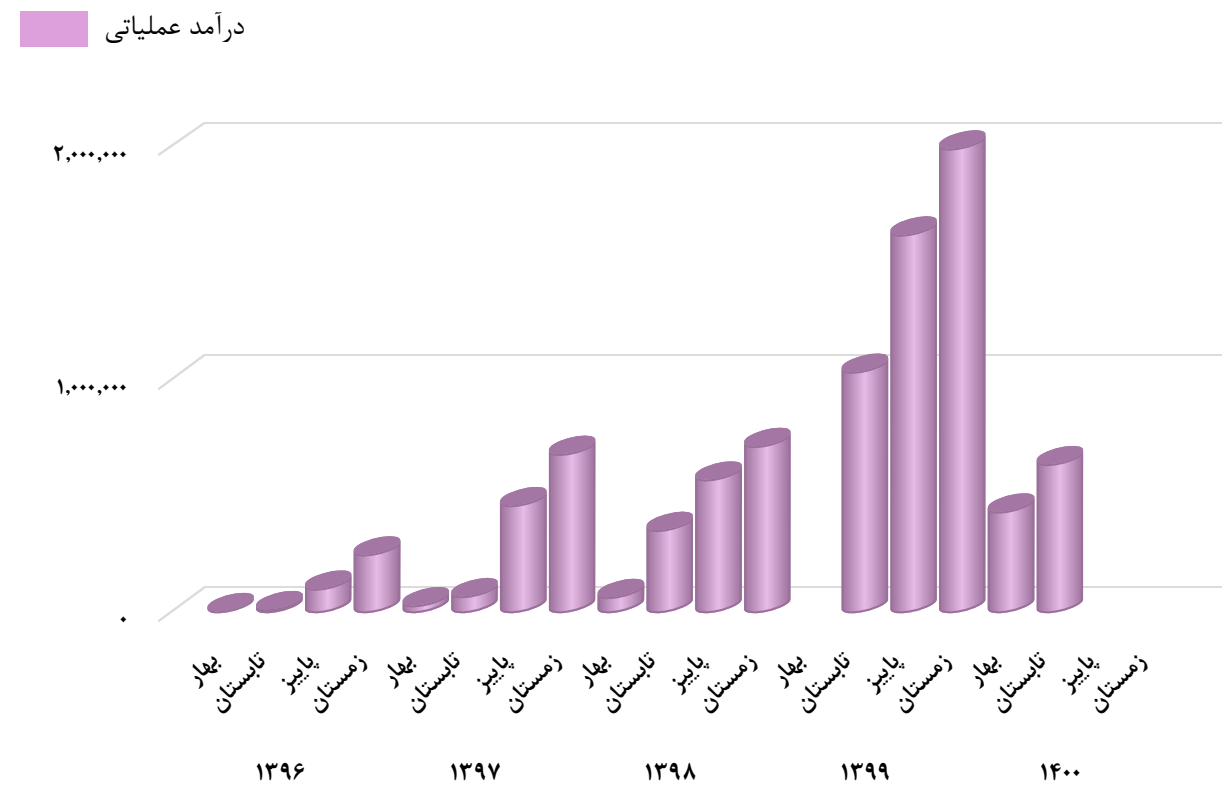
www.hamyarsarmaye.com

سال مالی سهم آذر ماه می باشد

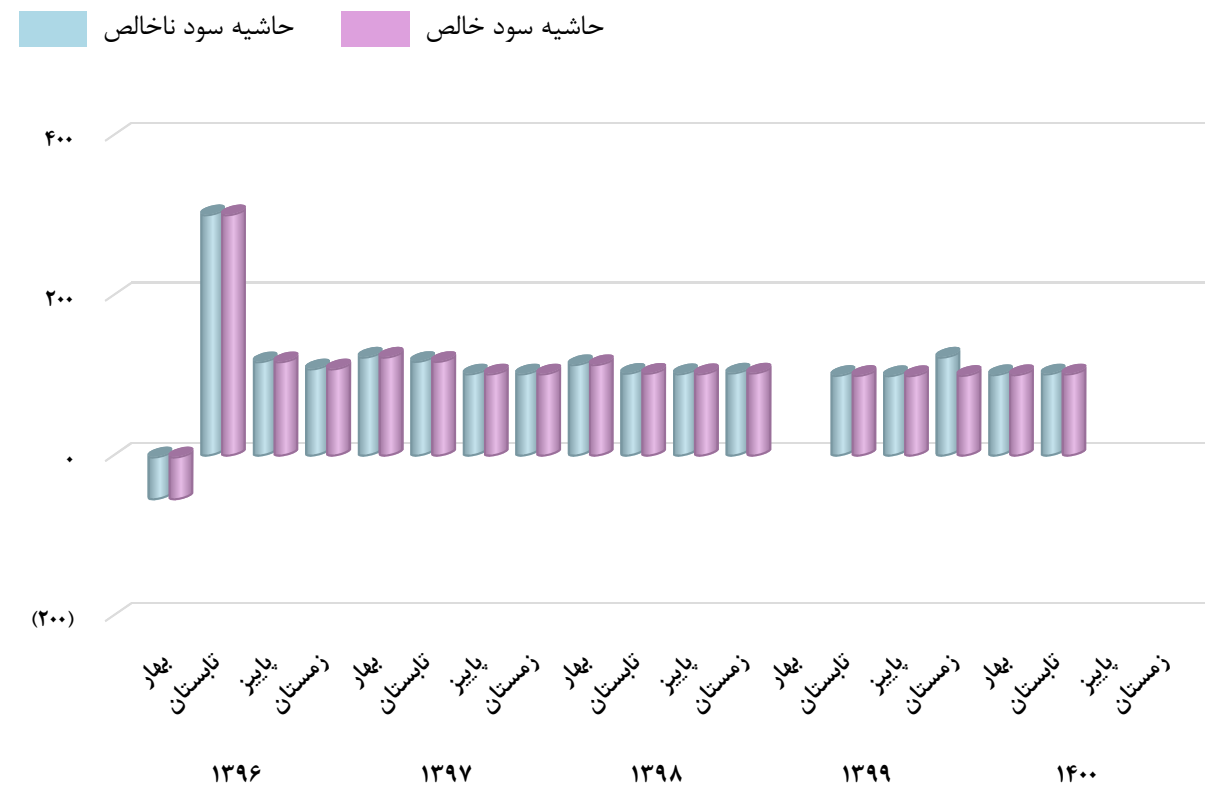


همیار سرمایه
Hamyar Sarmaye

میزان درآمد عملیاتی به شکل فصلی از سال ۱۳۹۶



میزان حاشیه سود خالص و ناخالص در فصول مختلف از سال ۱۳۹۶ تا به امروز



تاریخ آخرین اطلاعات

۱۴۰۰/۰۵/۰۹

نمودار میزان فروش سرمایه گذاری تدبیرگران
فارس و خوزستان (سدبیر)

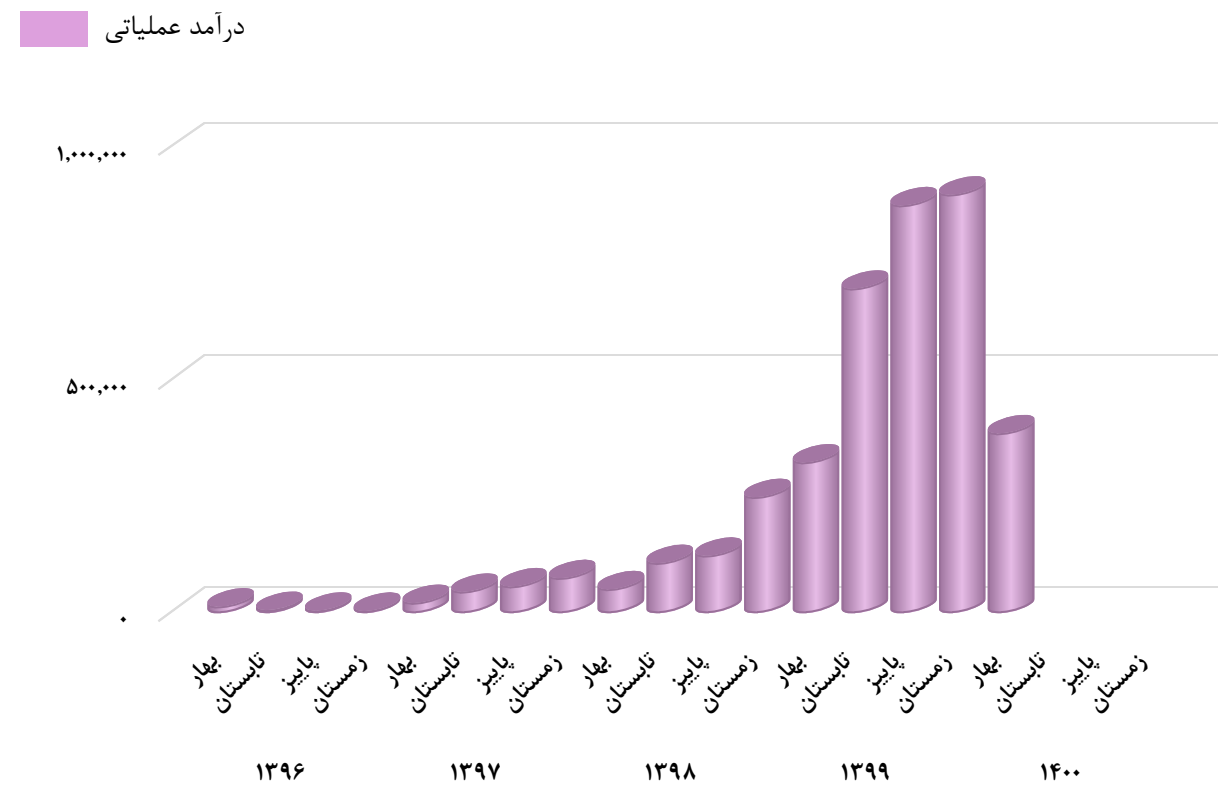
www.hamyarsarmaye.com

سال مالی سهم اسفند ماه می باشد



همیار سرمایه
Hamyar Sarmaye

میزان درآمد عملیاتی به شکل فصلی از سال ۱۳۹۶



میزان حاشیه سود خالص و ناخالص در فصول مختلف از سال ۱۳۹۶ تا به امروز



تاریخ آخرین اطلاعات

۱۴۰۰/۰۵/۰۹

نمودار میزان فروش سرمایه گذاری مس
سرچشمه(سرچشمه)

www.hamyarsarmaye.com

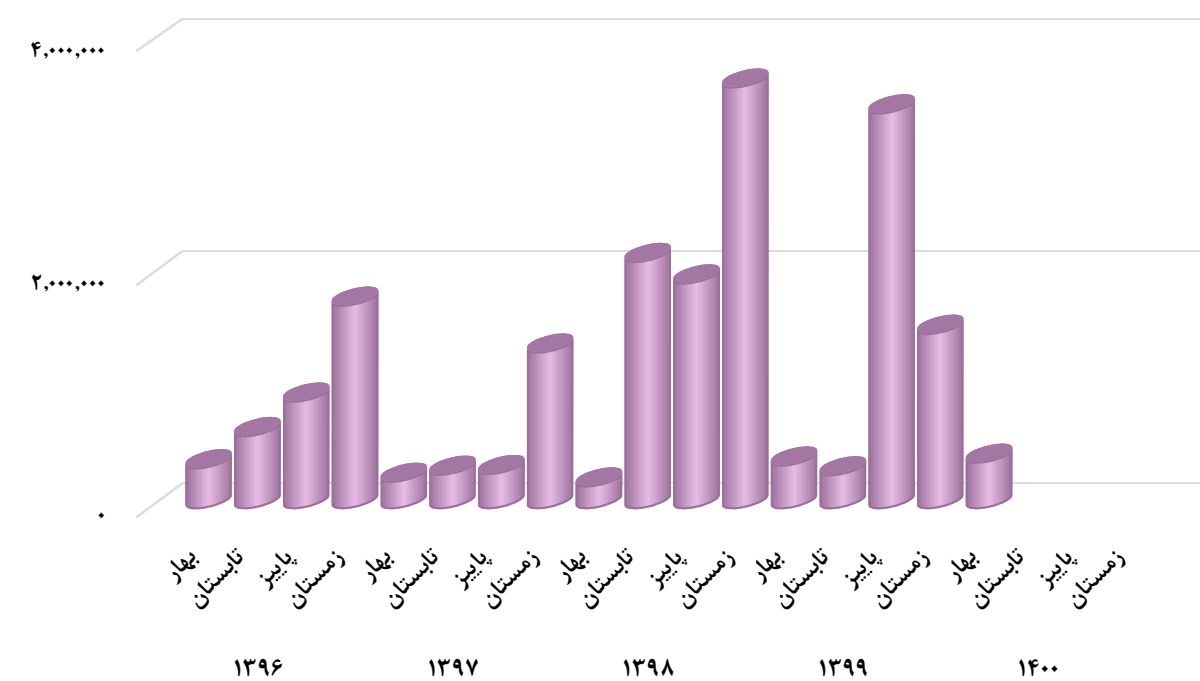
سال مالی سهم اسفند ماه می باشد



همیار سرمایه
Hamyar Sarmaye

میزان درآمد عملیاتی به شکل فصلی از سال ۱۳۹۶

درآمد عملیاتی



میزان حاشیه سود خالص و ناخالص در فصول مختلف از سال ۱۳۹۶ تا به امروز

حاشیه سود خالص حاشیه سود ناخالص

