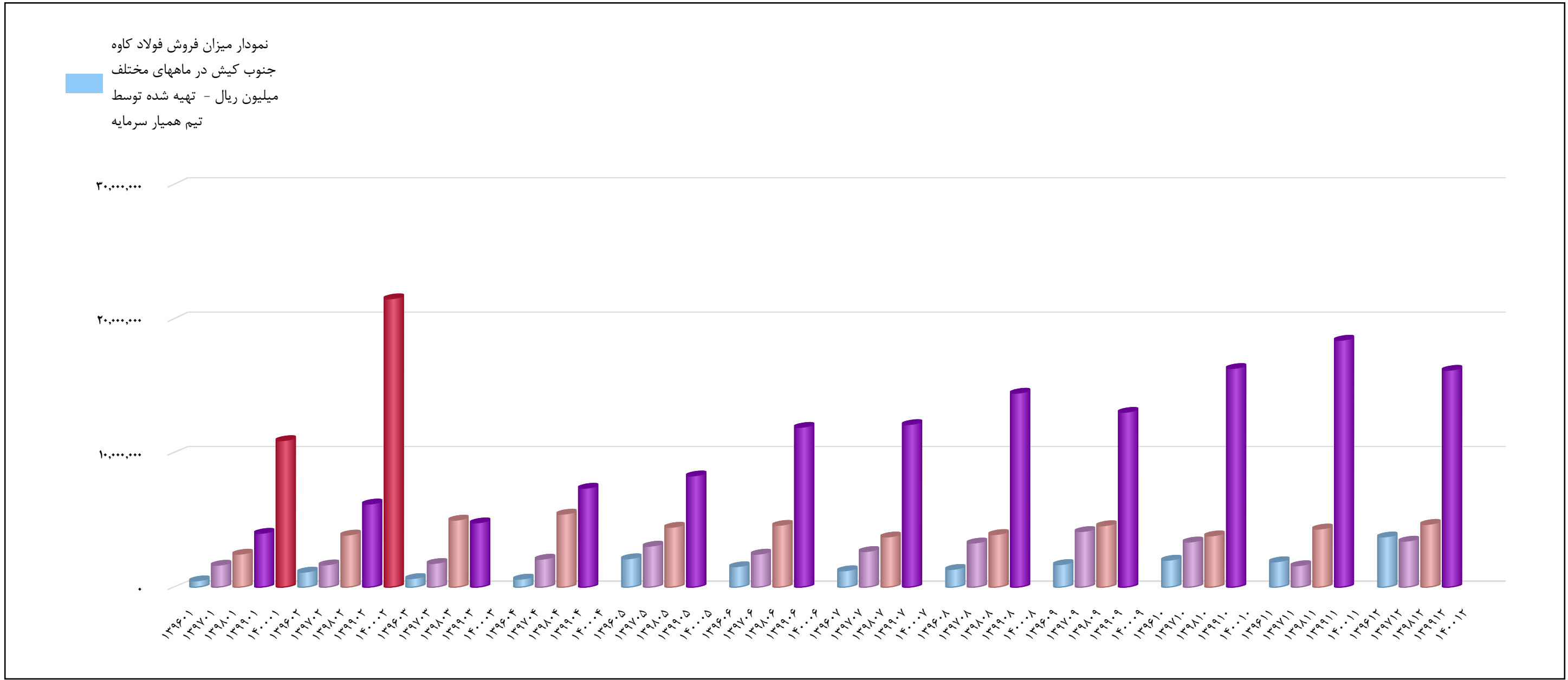


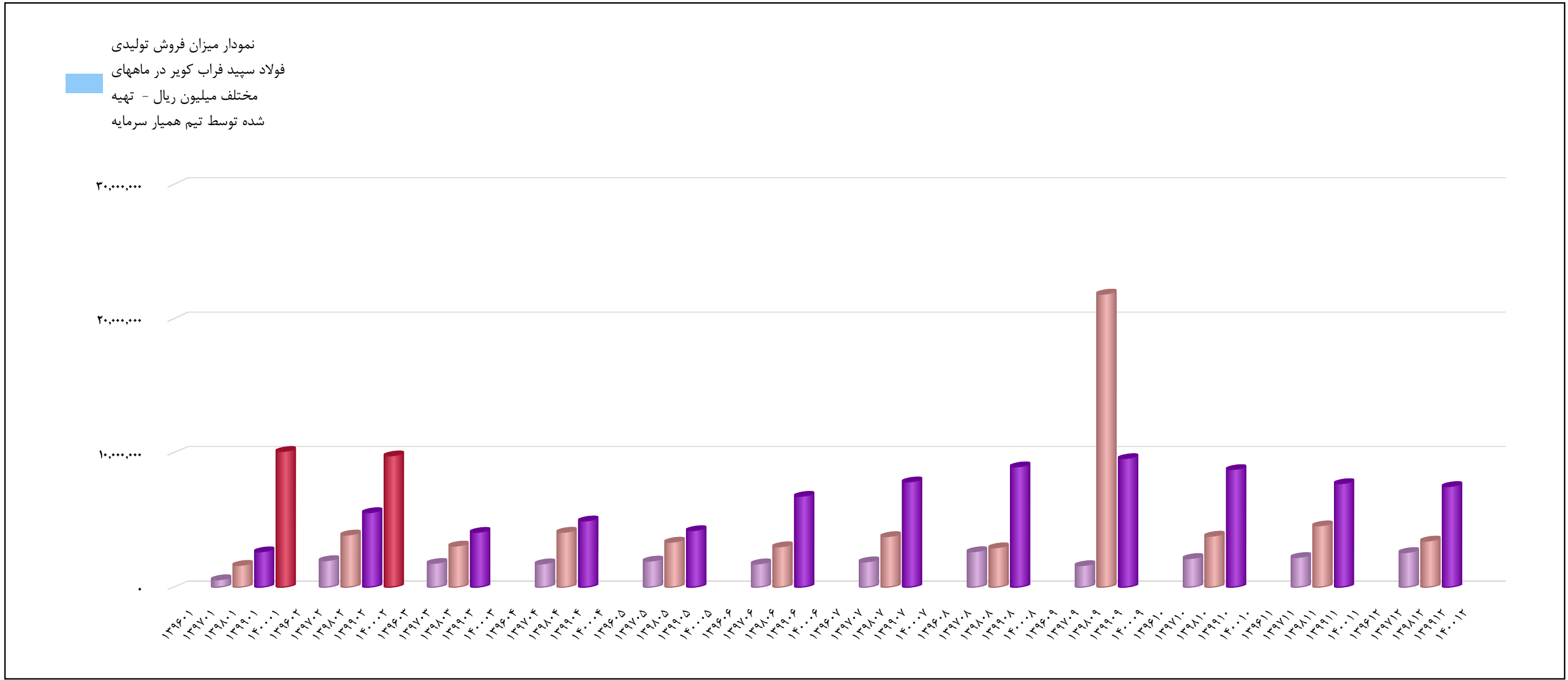
تاریخ آخرین اطلاعات
۱۴۰۰/۰۳/۲۲

نمودار میزان فروش فولاد کاوه جنوب کیش (کاوه)
www.hamyarsarmaye.com



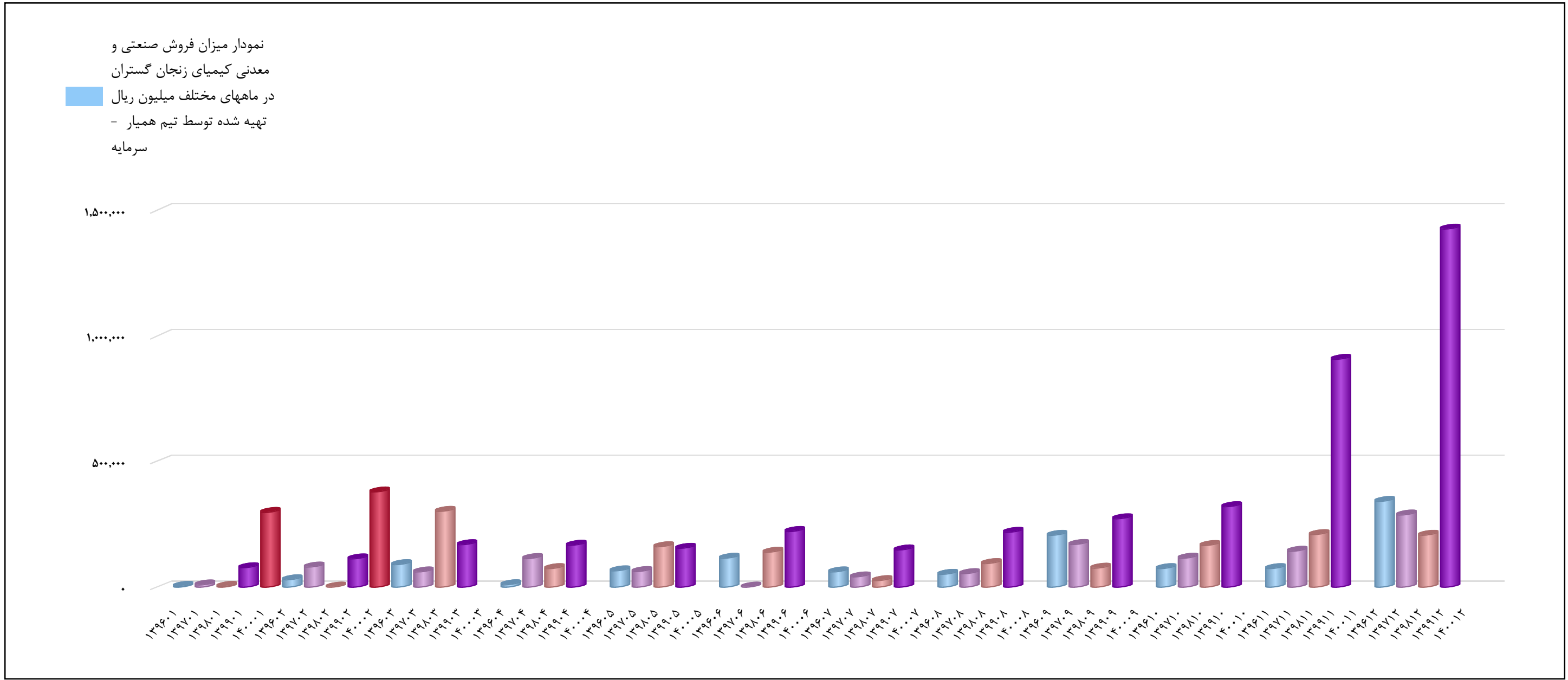
تاریخ آخرین اطلاعات
۱۴۰۰/۰۳/۲۲

نمودار میزان فروش تولیدی فولاد سپید فراب
کویر(کویر)
www.hamyarsarmaye.com



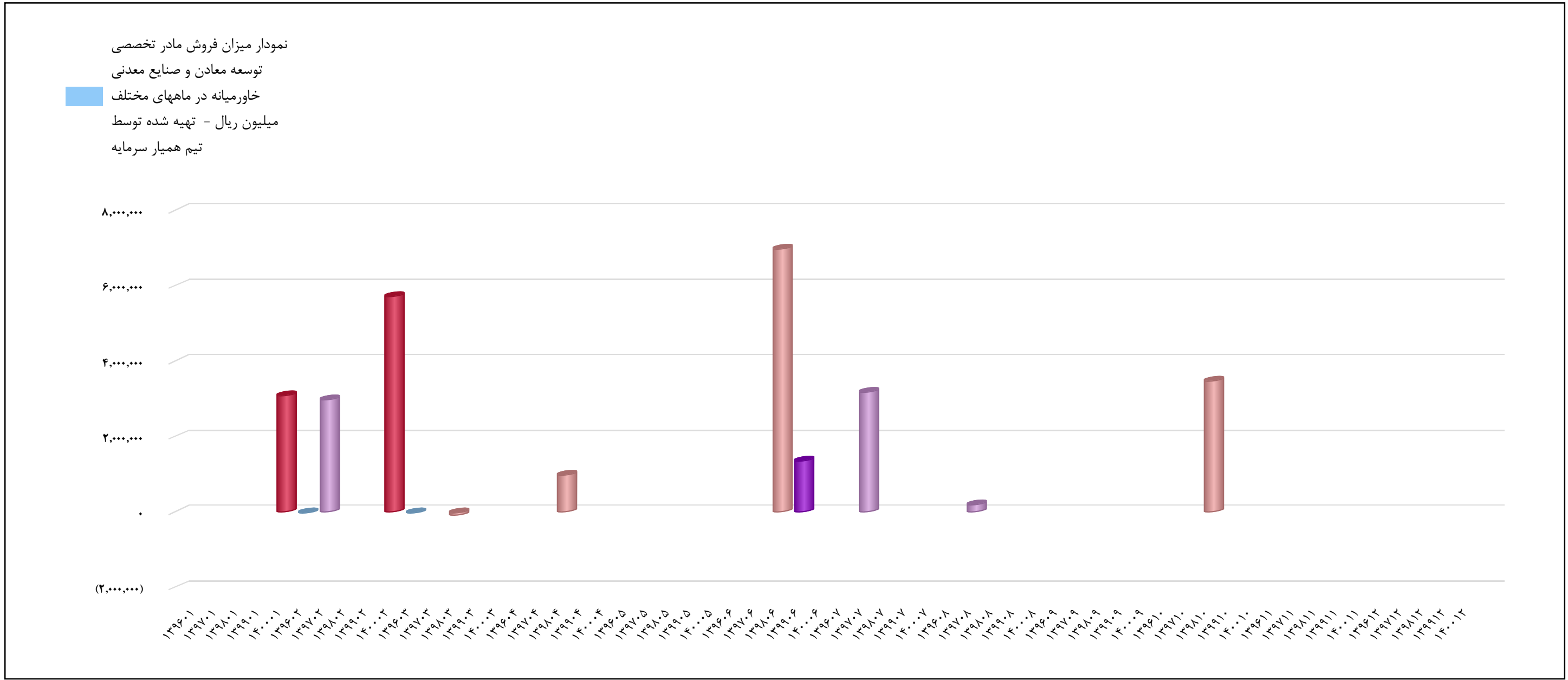
تاریخ آخرین اطلاعات
۱۴۰۰/۰۳/۲۲

نمودار میزان فروش صنعتی و معدنی کیمیای
زنجان گستران (کیمیا)
www.hamyarsarmaye.com



تاریخ آخرین اطلاعات
۱۴۰۰/۰۳/۲۲

نمودار میزان فروش مادر تخصصی توسعه معادن
و صنایع معدنی خاورمیانه (میدکو)
www.hamyarsarmaye.com



تاریخ آخرین اطلاعات

۱۴۰۰/۰۳/۲۲

نمودار میزان فروش سرمایه گذاری توکا
فولاد(توکا)

www.hamyarsarmaye.com



همیار سرمایه
Hamyar Sarmaye

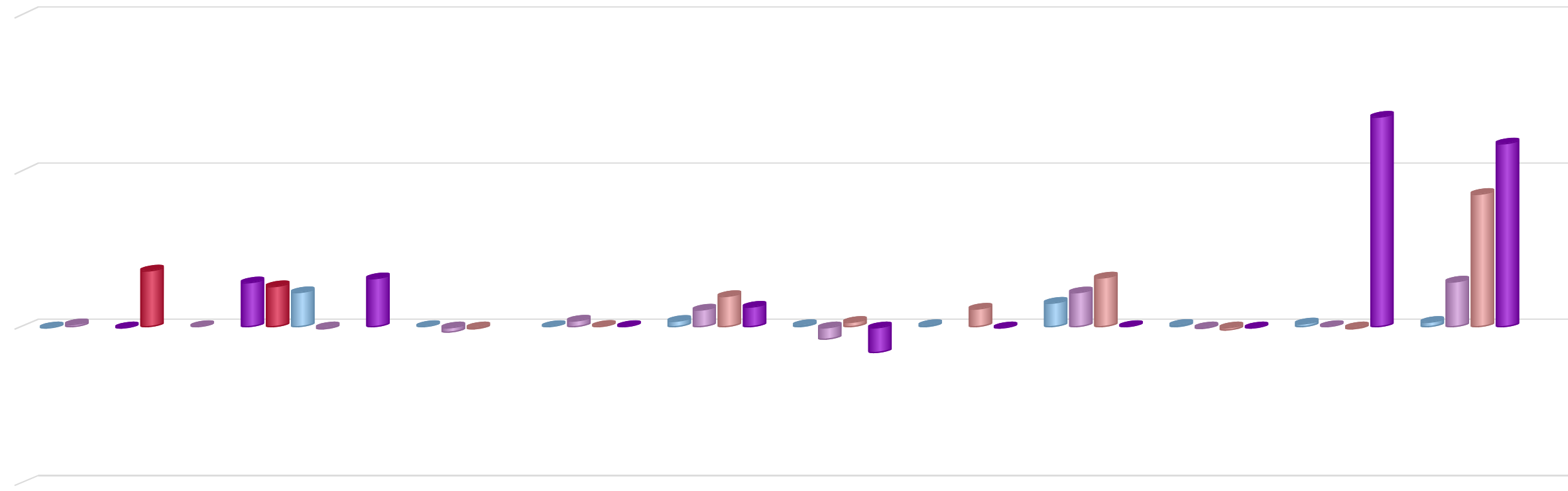
نمودار میزان فروش سرمایه
گذاری توکا فولاد در ماههای
مختلف میلیون ریال - تهیه
شده توسط تیم همیار سرمایه

۱,۰۰۰,۰۰۰

۵۰۰,۰۰۰

(۵۰۰,۰۰۰)

۱۳۹۶-۱ ۱۳۹۷-۱ ۱۳۹۸-۱ ۱۳۹۹-۱ ۱۴۰۰-۱ ۱۳۹۶-۲ ۱۳۹۷-۲ ۱۳۹۸-۲ ۱۳۹۹-۲ ۱۴۰۰-۲ ۱۳۹۶-۳ ۱۳۹۷-۳ ۱۳۹۸-۳ ۱۳۹۹-۳ ۱۴۰۰-۳ ۱۳۹۶-۴ ۱۳۹۷-۴ ۱۳۹۸-۴ ۱۳۹۹-۴ ۱۴۰۰-۴ ۱۳۹۶-۵ ۱۳۹۷-۵ ۱۳۹۸-۵ ۱۳۹۹-۵ ۱۴۰۰-۵ ۱۳۹۶-۶ ۱۳۹۷-۶ ۱۳۹۸-۶ ۱۳۹۹-۶ ۱۴۰۰-۶ ۱۳۹۶-۷ ۱۳۹۷-۷ ۱۳۹۸-۷ ۱۳۹۹-۷ ۱۴۰۰-۷ ۱۳۹۶-۸ ۱۳۹۷-۸ ۱۳۹۸-۸ ۱۳۹۹-۸ ۱۴۰۰-۸ ۱۳۹۶-۹ ۱۳۹۷-۹ ۱۳۹۸-۹ ۱۳۹۹-۹ ۱۴۰۰-۹ ۱۳۹۶-۱۰ ۱۳۹۷-۱۰ ۱۳۹۸-۱۰ ۱۳۹۹-۱۰ ۱۴۰۰-۱۰ ۱۳۹۶-۱۱ ۱۳۹۷-۱۱ ۱۳۹۸-۱۱ ۱۳۹۹-۱۱ ۱۴۰۰-۱۱ ۱۳۹۶-۱۲ ۱۳۹۷-۱۲ ۱۳۹۸-۱۲ ۱۳۹۹-۱۲ ۱۴۰۰-۱۲



تاریخ آخرین اطلاعات
۱۴۰۰/۰۳/۲۲

نمودار میزان فروش فولاد هرمزگان
جنوب(هرمز)
www.hamyarsarmaye.com

