

تاریخ اطلاعات :

1398/10/11

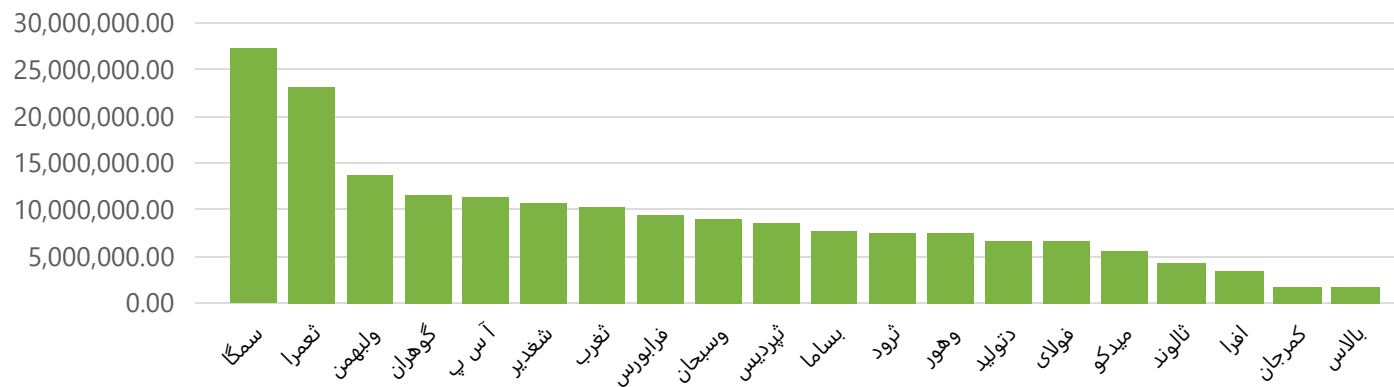
نمودار 20 سهم پر حجم بازارهای فرابورس و پایه

تهیه شده توسط تیم همیار سرمایه  
[www.hamyarsarmaye.com](http://www.hamyarsarmaye.com)



نمودار 20 سهم پر حجم طی یک ماه اخیر بازار اول فرابورس

میانگین حجم معاملات طی یک  
ماه اخیر  
تهیه شده توسط تیم همیار سرمایه  
[www.hamyarsarmaye.com](http://www.hamyarsarmaye.com)



تاریخ اطلاعات :

1398/10/11

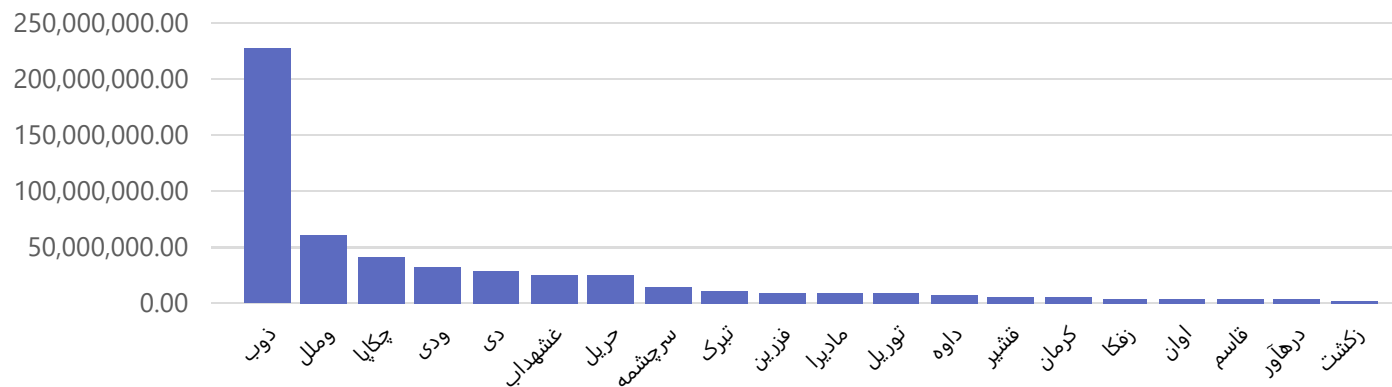
نمودار 20 سهم پر حجم بازارهای فرابورس و پایه

تهیه شده توسط تیم همیار سرمایه  
[www.hamyarsarmaye.com](http://www.hamyarsarmaye.com)



نمودار 20 سهم پر حجم طی یک ماه اخیر بازار دوم فرابورس

میانگین حجم معاملات طی یک  
ماه اخیر  
تهیه شده توسط تیم همیار سرمایه  
[www.hamyarsarmaye.com](http://www.hamyarsarmaye.com)



تاریخ اطلاعات :

1398/10/11

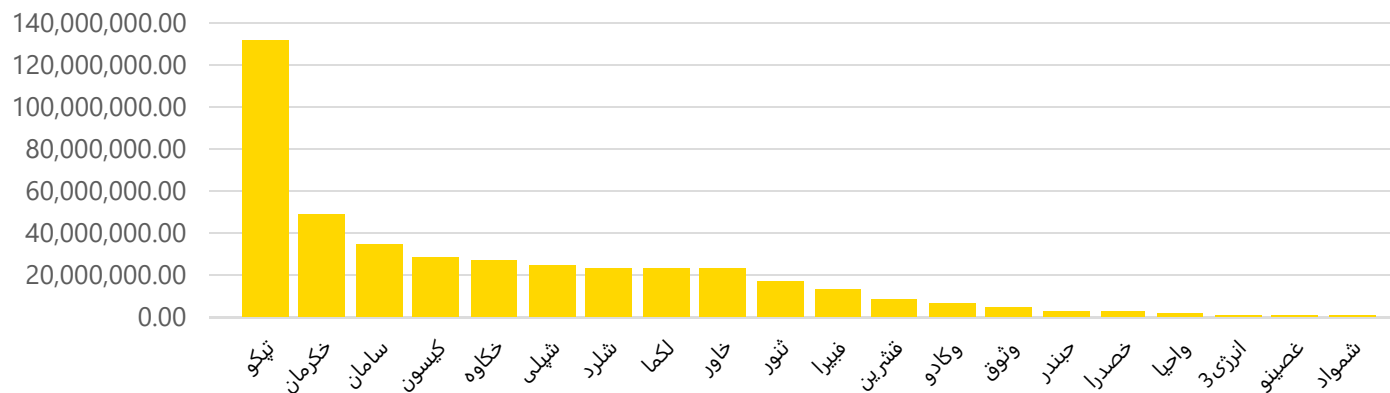
نمودار 20 سهم پر حجم بازارهای فرابورس و پایه

تهیه شده توسط تیم همیار سرمایه  
[www.hamyarsarmaye.com](http://www.hamyarsarmaye.com)



نمودار 20 سهم پر حجم طی یک ماه اخیر بازار پایه زرد

میانگین حجم معاملات طی یک  
ماه اخیر  
تهیه شده توسط تیم همیار سرمایه  
[www.hamyarsarmaye.com](http://www.hamyarsarmaye.com)



تاریخ اطلاعات :

1398/10/11

نمودار 20 سهم پر حجم بازارهای فرابورس و پایه

تهیه شده توسط تیم همیار سرمایه  
[www.hamyarsarmaye.com](http://www.hamyarsarmaye.com)



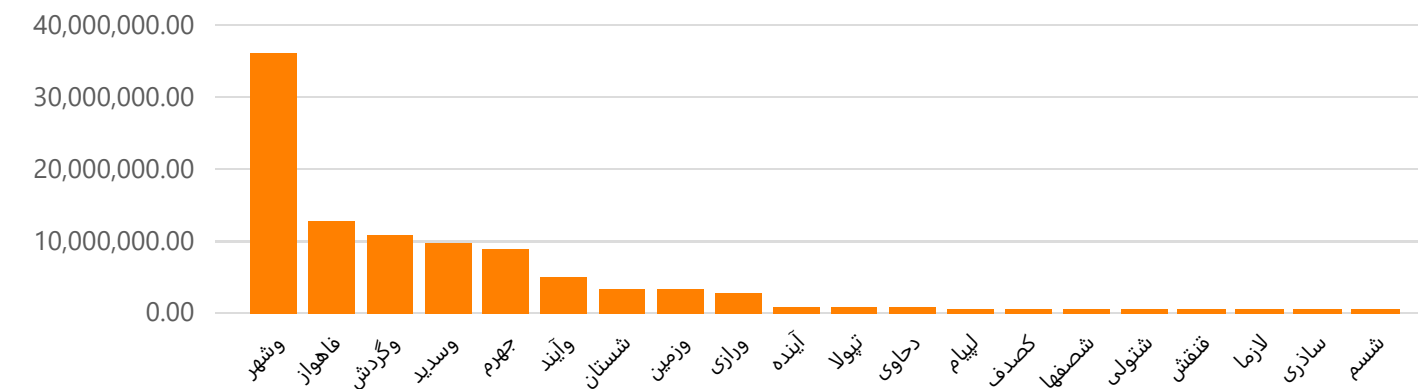
نمودار 20 سهم پر حجم طی یک ماه اخیر بازار پایه نرنجی

میانگین حجم معاملات طی یک

ماه اخیر

تهیه شده توسط تیم همیار سرمایه

[www.hamyarsarmaye.com](http://www.hamyarsarmaye.com)



تاریخ اطلاعات :

1398/10/11

نمودار 20 سهم پر حجم بازارهای فرابورس و پایه

تهیه شده توسط تیم همیار سرمایه  
[www.hamyarsarmaye.com](http://www.hamyarsarmaye.com)



نمودار 20 سهم پر حجم طی یک ماه اخیر بازار پایه قرمز

میانگین حجم معاملات طی یک  
ماه اخیر  
تهیه شده توسط تیم همیار سرمایه  
[www.hamyarsarmaye.com](http://www.hamyarsarmaye.com)

